

讀家補習班

- 2020 -



《律師·司法官·法院書記官》

- CONTENT -

03

- 2020 -  
司法官 榜首  
律師（智財組）榜首  
張○軒

15

- 2020 -  
司法官 榜眼  
律師（勞社組）榜首  
李○萱

35

- 2020 -  
司法官 探花  
律師（海海組）榜首  
周○彤

47

- 2020 -  
司法官 第六名  
律師（財稅組）榜首  
李○翰

57

- 2020 -  
司法官 及格  
律師（財稅組）探花  
陳○任

69

- 2020 -  
司特三等  
法院書記官 榜眼  
林○暉

2020 司法官 榜首 / 律師（智財組）榜首

---

張○軒

### 壹、背景

109 年應屆畢業於政大法律系，目前就讀於台大法研所碩一。回顧過往，大一就讀於北大法律系，於大一升大二的暑假轉學考至政大法律系，在政大待了三年。大學時期的成績，雖然沒拿過書卷獎，但法律科目基本上算是前段班（除了法理學差點被當）。可能會有人問我北大和政大有什麼差別？比如師資、讀書風氣、學校資源…等等。我個人覺得，差別不大，甚至可以說幾乎沒有差別。兩間學校的法律系都有認真教課的好老師，引領我進入法律殿堂：都有認真讀書、願意互相交流的好同學。但我仍不後悔自己從北大轉學至政大的決定，不會覺得花半年去準備轉學考，浪費了時間。因為那是當時的我在短時間內激勵自己、磨練自己的目標，特別是在大一大二容易玩瘋的時期。我覺得轉學考那段時間的全力準備，包括上補習班，可以說是一次具體而微的專業考試練習跟經驗。順利通過轉學考，確實為我在準備考研究所的階段增加了不少信心。在研究所考上後，更給自己對國考增加了自信心，確信自己念書的方式是有用的。所以建議大家，若不確定自己實力在哪時，多參加各類考試，給自己壓力、給自己信心。

### 貳、成績

#### 一、一試

(一)綜合法學(一) (刑法…)：120

(二)綜合法學(一) (憲法…)：120

(三)綜合法學(二) (民法…)：126

(四)綜合法學(二) (商法…)：86

總分：452

名次：司法官 212/ 律師 150

#### 二、二試

(一)憲法與行政法：125 (65/60)

(二)刑法與刑事訴訟法：132 (69.5/62.5)

(三)國文 (作文)：61 (33/28)

(四)民法與民事訴訟法(一)：87 (46.5/40.5)

(五)民法與民事訴訟法(二)：123 (64.5/58.5)

(六) 公司法、保險法與證券交易法：61.5 (30.5/16/15)

(七) 智慧財產法：64 (14/27.5/22.5)

總分：司法官 589.5/ 律師 653.5

名次：司法官 1/ 律師 1

## 參、準備時程

### 一、函授進度部分

在大二下升大三的暑假就買了高點的函授，但花了一整個暑假，加上一整個大三上學期才把民法一科看完，因為那時候的心態沒有擺正。總覺得時間還剩很多、離考試還很遠，而且還有學校的課要上，所以好幾天才看一堂。之後又花了一整個寒假以及大三下學期，把刑法一科看完。在大三下學期快結束時，決定要考法研所商法組，因此開始認真準備商法組要考的科目。在大三升大四的暑假，花了一個月的時間，把商法（公司、證交、保險、票據）的函授全數看完，又花了一個月時間把民訴（含家事法）的函授全數看完。之後函授的進度便陷入停擺，直到研究所考完後 12 天才繼續從憲法、行政法、刑事訴訟法一路往下看，在一試前 1 個半月，把小科以外的函授全數看完。在一試前一個月，先嘗試了 106 年的一試考古題，成績在 460 左右，因此對於一試很放心，一試總複習只有在唸不下二試的書時會拿來看。最後一試總複習，只有多多少少看了刑訴、國際私法、行政法、法英。考完一試後，購買了讀享的二試總複習，由於師資眾多、堂數也多，因此沒有全數看完，只挑了憲法、行政法、刑法、刑訴、民訴、公司法、證交法、保險法看。另外，距離二試前 1 個半月，突然發現忘記看智財的函授，趕緊在 10 天內補完。

### 二、教科書、參考書、解題書進度部分

避免過於複雜，因此這部分簡單來說，就是在二試 10 天前，教科書部分至少看完一遍（不過有些科目我沒看教科書，或只看了大概，而是直接看參考書、解題書、補習班講義，詳後述推薦書籍部分），參考書至少看一遍（視科目情形不同，有些看了二遍至三遍）。解題書也是看了二遍至三遍，甚至更多。看起來好像內容很多、根本看不完，但其實越看到後面看得越快，覺得過於熟悉的地方也可以甚至跳過。我覺得，若有人說法律不需要死記硬背，只需要理解，那他只說對一半。因為記憶是理解的開始，若記不住，根本無須談後續的理解。俗話說的好，「書讀百遍，其義自見」，

假如真的有把教科書、參考書、解題書好好的唸上幾遍，完全能深刻的體會這句話。無論是法條內容、大法官解釋的解釋文及理由書、實務判決見解、學說見解，通常都是用辭精煉，甚至唯美、抽象，要理解其內容、想表達的東西，並且變成自己的東西，在考場上呈現。第一步就是深刻地記在腦海裡，而除非是天才，否則只唸一遍必定會忘。況且只唸一遍，也很難全部了解其內容、甚至是有所誤解而不自知。因此多看幾遍有其必要性。我所指的看幾遍，不是看完當下馬上再看一遍，或隔天立即再看一遍，而是看完一次後，先去看別的科目，等別的科目結束後再回頭看，這時候仍然還記住的才是真正有記住的，忘記的才是真正不熟悉的。上述重複的記憶、遺忘的過程，同時也是理解的過程。

### 肆、讀書方式、習慣、技巧、成績

我個人認為充足的睡眠比起熬夜看書更重要，因此每日基本上必定睡滿 8 小時（1 點前睡，9 點前起床），睡飽才有精神跟心情看書，也比較容易專注。每天念書時間不固定（會受到當天有沒有課、心情好壞影響）。但自大三升大四的暑假開始，每天至少都在 7 小時以上、10 小時以內（若覺得無法唸到 7 小時以上，便想想那些已經出社會的人們每天也都辛苦工作八小時，我們考生每天唸個 7 小時以上並不為過）。只有在二試考前一個月，才延長為每天固定 12 小時。

由於念書時間到，一開始滑手機、發呆、打瞌睡等行為是人的習性，很難避免的。因此計算自己共唸了幾小時，必須要把此類不專注之時間扣除，推薦同學們使用種樹 app，能有效抑制滑手機，並且滿足成就感（種一棵樹 2 小時，種 4 棵樹就可以休息，樹與樹之間可以短暫休息個 15 分鐘）。假如在一個地方唸不下，就換個地方唸，比如星期一、二、三在圖書館，四、五、六改在家，星期日在咖啡廳。另外，一個月總會有一兩天卡關，無論如何都完全念不下書。這時候就不用強迫自己坐在書桌前，可以做任何自己覺得紓壓的事。不過一個月最多 4 天，再多就不行了。所以要確定自己真的卡關，好好珍惜這僅有的四天，並且確定當天的自己是真的唸不下書。

有人可能會想找同學一起念書，但我念書通常都自己一個人，不會約人一起看。因為我覺得念書是自己的事。不過，我曾聽一位法官說過，唸法律絕對不能自己閉門造車，必須要有志同道合的同伴一同討論才能進步。因此找到能一起討論法律的朋友非常重要，才能相互砥礪、發現彼此不足之處。我跟我的

好友約定好，若是唸到一半發現不懂的問題時，先把問題留在 line 裡面，在晚上睡前再一同討論。若沒有他與我討論，我不可能有今日的成績，我真的非常感謝他。

我看書時必定會畫重點，畫重點能讓自己專注、增強記憶。可以準備三種不同顏色的螢光筆，看第一遍時只用一種顏色，之後第二遍、第三遍再換不同顏色。通常到後來會發現第一遍有畫的部分常常不是重點，是重點的部分反而常常沒畫到。至於做筆記部分，我個人覺得不用做太過精美、長篇的筆記，因為太過耗時，而且做到後來會發現參考書或補習班講義做的比自己做的還漂亮。我個人有做的筆記分成兩種，一種是精簡、能貼在法典上的便條紙筆記，把精華濃縮在法條旁，在考前快速複習幫助非常之大（比如今年商法第一題跟智財第三題都剛好是我在鐘響前 20 分鐘翻到的爭點）。另一種就是答題模板，打在 word 檔裡，每看一遍參考書、解題書，基於自己新的理解，都可以有所增減。這兩種筆記已經屬於自己的東西，再每日重複複習，最終就會在考場上看到題目的那一刻自動跳進腦海中。做筆記非常之重要，相信唸法律的大家都會常常遇到，覺得很熟悉，但突然就是想不起來的情况，這時候若是有一點強迫症的人必定非常痛苦、焦慮，此時若曾有做過筆記，直接在 word 檔 control+f 搜尋自己筆記的關鍵字，看到搜尋結果，會覺得非常緩解。建議除非是過目不忘的天才，否則必須做筆記。

## 伍、推薦用書及函授

我個人對於「一本書主義」的理解是，把一本教科書、參考書、解題書唸好幾遍唸熟，但絕對不能只有那本，必須還要有其他本參考書、解題書旁徵博引。每本書都會有不足之處，當唸熟一本後，再去看其他本，就能互相對照、發現不同之處、進行比對。若真的只靠一本書，一定會有錯誤的理解而不自知，這在考場上非常可怕。

### 一、憲法

- (一) 高點韓台大的正課、講義
- (二) 讀享二試總複習 徐偉超 講義
- (三) 憲法解題書 歐律師
- (四) 植憲的憲法解題書

從大一開始，憲法一直都是我的弱項，我看函授時其實早把大一時學的忘光了（應該說大一時根本沒學到甚麼），所以算是重新開始學憲法。我個

人覺得韓台大的正課函授上的很好，很有體系，該上到的釋字也都有上到，並且都用淺顯易懂的方式講解，不過可能因為時間不夠多的關係，所以沒辦法講的很深入，比較適合建立基礎觀念、打底。韓台大的憲法講義我看了 2~3 遍，但看到題目還是會愣住。這時候就需要解題書的幫助了。歐律師的憲法解題書我非常推薦，是我覺得寫得最好的一本憲法解題書。解題都解的非常有架構，簡單明瞭但又有深度，不像有些解題書很明顯都是想敷衍考生，對於重要部分含糊帶過，或寫的內容都是考場上當下不可能寫出來的。歐律師的擬答，幾乎都是考試當下能寫出來的，我很欣賞這點。今年考到的言論自由以及人身自由，我都是以歐律師這本解題書的內容為基礎整理出來的答題模板去寫，能拿到這樣的成績我很滿意。歐律師這本解題書我考前看了 4~5 遍（不過權力分立部分只看了 1 遍）。至於植憲那本，我只有覺得不清楚的時後才拿出來對照。徐偉超的二試總複習我也很推，他上課非常認真，也是用最簡潔的方式整理出最新釋字、最新法研所考題講解，是考前很大一顆定心丸，我非常佩服他的教學態度。

## 二、行政法

(一) 陳敏 —— 行政法總論

(二) 高點韓台大的正課、講義

(三) 讀享二試總複習 徐偉超 講義

(四) 周董、周凌 —— 行政法題型破解

行政法也是我的弱科，在看函授時也等於是重新開始學。大二剛唸行政法時是看陳敏老師的教科書打底，但這本真的太難太複雜，我只看到期末考考完就沒接著往下看。韓台大的行政法真的教得很好，把行政法的體系架構都抓了出來。在唸行政法的時候，常常不知道自己現在身在何方，這時候韓台大整理的體系就非常有幫助。韓台大的講義我看了 4~5 遍，一直不停重新複習，每複習一次，就把解題書拿出來寫，發現有不會寫的，再回頭重看一次講義。所以解題書也看了 4 遍左右。行政法真的非常需要”熟悉”，才能有爭點意識，不然可能連題目在考甚麼都不知道，或就算知道也掰不出來。周董周凌這本解題書其實寫的怪怪的地方不少（甚至有些地方會誤導考生的觀念，我覺得很不妥），但市面上也找不太到更好的了，所以假如看這本解題書覺得奇怪的時候，不能一味相信，一定要找公法強的同學或學長姐討論，不然真的會觀念錯誤而不自知。



### 三、刑法

- (一) 林鈺雄——刑法總則
- (二) 陳子平——刑法分則 (上)、(下)
- (三) 高點易台大 (陳奕廷律師) 的正課、刑法總則、刑分講義
- (四) 易台大——考點式刑法一本通
- (五) 李允成——與刑法有約解題趣 (總則篇、分則篇)
- (六) 讀享二試總複習 連芯 講義

林鈺雄老師的刑法總則教科書我看了 2 遍，對於建立刑法體系跟基礎知識打底能有很紮實的幫助。易台大的上課也把日派跟德派區分的非常清楚，至少能讓原本只學德派的我不會錯亂。陳子平老師的刑分教科書也寫得很好，實務見解非常豐富，但由於有兩本，我沒有完整全部看完，只有在看講義、解題書覺得不清楚時才會當成百科全書一樣回頭去翻閱。李允成的解題書看了一遍，易台大的考點式刑法一本通看了 2 遍，都寫得很好。我覺得易台大的擬答也是考場上當下能寫出來的，用字以及解題架構都簡潔明瞭，我刑法的解題方式完全是在模仿他的擬答。二試總複習時是看連芯的講義，覺得整理的很詳盡，有助於快速複習，且有補充許多近期文章在裡面，非常完整，只是篇幅真的太多，有些文章又太難，所以沒有全數看完。刑法的解題非常需要細膩的心，否則很容易漏掉爭點或是應該要討論的罪名，這部分需要長期的練習去培養。

### 四、刑事訴訟法

- (一) 林鈺雄——刑事訴訟法 (上)、(下)
- (二) 高點黎台大 (黃博彥律師) 的正課、刑事訴訟法研析 (上)、(下)
- (三) 黎台大 (黃博彥律師)——刑事訴訟法實戰解題書

大三剛學刑訴時是看林鈺雄的刑訴教科書打底。之後再看黎台大的函授搭配他的參考書以及解題書。我覺得黎台大的參考書以及解題書寫得很完整 (除了沒收部分有點不夠，要再自己找資料補足)，參考書部分我看了 2 遍，解題書 3~4 遍。

### 五、民法

- (一) 王澤鑑——民法總則、債法原理、不當得利、侵權行為
- (二) 李淑明——民法物權
- (三) 高點張台大 (張志朋) 的正課、民法債編 I、民法債編 II
- (四) 林秀雄——親屬法講義、繼承法講義
- (五) 讀享二試總複習 賴川、財產法爭點地圖

(六)張璐——債法題型破解、張璐的物權法有聲解題書

(七)林青松——3Q 身分法解題書

(八)許政大（許恒輔律師）——民法（親屬、繼承）

民法主要就是分成財產法與身分法兩大塊。財產法部分，王澤鑑老師的上列幾本書寫得多好，無庸贅述，可以說是引領我進入民法殿堂的鑰匙，是財產法基礎的基礎，民法的功力就是建立在這幾本書的研讀上。但是物權部分，我推薦李淑明的參考書，比較淺顯易懂、容易上手。張台大的那兩本債編參考書，我看了3~4遍，真心覺得讀熟後財產法功力又能再進一步。賴川的財產法爭點地圖也非常有幫助，財產法唸到後期會有種不知道還要唸甚麼的茫然感，這時候看賴川的這本書能迅速複習、把一些漏掉的小地方補足，讓人安心。張璐的債法題型破解、物權法解題書也是增加財產法實力的絕佳解題書，我也都看了3遍以上。張璐與賴川的解題書，是我認為目前財產法部分最好的解題書，非常用心、解題也都解的很漂亮、用字遣詞也都很簡潔有力，若考場上能寫出那樣水準的擬答，我相信必定能拿高分。

身分法部分，我是看林秀雄老師的教科書打底。林秀雄老師的見解我覺得幾乎都非常有道理，書唸起來也不費力，可以很好的建立身分法的基礎。許政大的身分法參考書（內含解題擬答），我非常推薦，可以說是身分法的百科全書，有什麼奇怪的身分法問題幾乎都能在裡面找到。若把許政大這本參考書唸熟，身分法絕對沒有問題。相較於財產法，許多人可能比較忽略身分法，但我覺得身分法同等重要，因為若是較複雜的題目，通常會把身分法與財產法混在一起（比如繼承幾乎可以與各種財產法題型結合），且現實生活中也絕對不少這樣的案例，若身分法觀念不清，家事法的學習必定有受到莫大阻礙。因此絕不能輕忽這部分。林青松的3Q解題書也寫得很好，不過其中有一點點怪怪的部分要自己小心，不要被誤導觀念。

## 六、民事訴訟法

(一)劉明生——民事訴訟法實例研習

(二)高點許政大（許恒輔律師）正課、民事訴訟法（上、下）

(三)讀享二試總複習 李甦 講義

(四)喬律師的民事訴訟法解題書、家事事件法焦點掃描

(五)蕙偉——這是一本民事訴訟法解題書（進階篇）

(六)蔡律師——民事訴訟法解題書

由於我是政大的，所以引領我進入民訴殿堂的是劉明生老師。劉老師這本

教科書也非常適合建立基礎觀念，淺顯易讀，對實務見解的介紹很完整，甚至也有例題的解答，很適合民訴初學者。不過大家都知道民訴的另外一派見解也是不可或缺的，這部分我完全是靠上列 3 本解題書去補足，從零開始學習爭點整理。我覺得邱派的爭點整理流程，非常非常重要，是訓練自己面對實際案例具體應如何處理的利器。若爭點整理能夠熟練，看到落落長的題目時就不會慌張，因為要如何分析破解的公式早已存於心中。且爭點整理可以說是貫穿整部民訴，從訴之聲明、訴訟標的理論、證據、法院的闡明義務…等等，都包含在其中。上列 3 本解題書都是我非常推薦的民訴解題書，喬律這本我看了 2~3 遍，其他兩本也都看了 1 遍。這幾本都有能互相對照、補充的地方，只看一本可能會有盲點。至於許政大的函授及參考書，我覺得不錯，不過對於邱派的東西基本上是 0，只能用來打底，學習比較傳統的實務及學說見解，因此必須要再看別的書來補足最新的實務及學說見解。家事法部分，很多人會賭說不考，但我覺得賭太大，因為沒唸就是 75 分直接不見，所以這部分還是有認真讀。至少在考場不要連法條都翻不到。二試總複習我是看李甦的講義，他主要挑了幾個他覺得比較重要的部分出來，今年有完全命中姜世明老師關於反對抵銷的文章，非常厲害，我覺得上課也上的很好。

## 七、公司法、保險法、證券交易法

- (一) 劉連煜——現代公司法
- (二) 葉啟洲——保險法
- (三) 劉連煜——現代證券交易法實例研習
- (四) 高點程政大正課、講義 (公司、保險)
- (五) 讀享祈明正課、二試總複習、講義 (公司、證交)
- (六) 蕭雄——老師開講：公司法——伏
- (七) 海青、溫拿——保險法題型破解
- (八) 江赫——老師開講：證券交易法
- (九) 里昂、黃程國——證券交易法題型破解
- (十) 讀享二試總複習 高宇 講義

當初剛上完學校課程的我其實對於公司法還是概念不清、體系紊亂，期末考是靠死記硬背去考的，而暑假時看了程政大的講解，對於欠缺基礎背景知識的我有很大幫助 (我原本連股東、股份的概念都不太理解、甚至花了一堆時間在查“總裁”跟“董事長”的區別)。讀享二試總複習時，祈明也補充了非常多最新的學說實務見解，整理了很多篇文章，我覺得兩個函

授老師都上的很好。劉連煜老師的現代公司法，我覺得對於已經有一定基礎理解的同學能增加很多功力，但若是一開始跟我一樣沒有任何概念的人會有些吃力。

葉啟洲老師的保險法寫得非常非常好，因此保險法不需要再看其他參考書了，只需要熟讀葉老師這本就足夠（我看了3~4遍），再搭配解題書（也是看了3遍）練習題目，不過由於保險法基本上有2大派的見解，為了避免觀念不清，所以我還是有看程政大的函授，程政大就學說之間的區分有說明的很清楚。然後我在二試前5天還是有點緊張，所以還是把高宇的二試總複習函授拿出來看了一下，也覺得上的很好，適合快速複習，而且他有一套解題策略，我覺得很有幫助。

證交法部分，劉連煜老師的那本教科書與公司法一樣，需要有些程度再去會比較合適。我是看祈明的證交法函授，從最基礎的知識開始學（比如一開始我連上市上櫃興櫃、證交所、櫃買中心、發行市場、流通市場…等的概念都完全不懂），建立起我對證交法的初步認識。江赫的那本參考書（含解題）整體而言也很不錯，對於學說實務見解整理的很詳細。

### 八、智慧財產權法

(一)高點伊台大函授正課 + 講義

(二)齊軒——智慧財產權法題型破解

智財部分沒有甚麼心得好分享，因為考的也不是多好，也沒花很多時間準備（因為是一試考完才開始準備），只把函授看完，講義看兩遍，解題書看一遍，就直接上場寫了。這部分比較考驗短期記憶，至少要記得法條在哪。

## 陸、準備技巧及考試技巧

準備技巧只有二個字，就是“練題”。平時練題，考前衝刺期更是瘋狂練題。我從一試考完到二試，中間寫光了5枝全新黑筆的墨水。平時練題，可以在看完教科書、函授、講義、參考書各一遍後，開始練。我原則上都是用電腦打字在word檔，可以方便修改、紀錄。寫完後對答案，把自己跟解題書寫的不一樣的地方用紅字標出來，確認一下是否是自己寫錯（有時候解題書也有可能錯，或解法不同），找人討論。隔一段時間後，再看第二遍解題書時，同樣的題目再練一次，看看有沒有仍然卡住的地方，或是有新的發現。通常我們以為自己

已經理解了，但其實不然，因此便須透過作題目來找出卡住的地方，這就是平時練題的目的。因此平時練題，不用特別去計時或給自己太大壓力。然而考前的練題，雖然也有前述的作用，但其主要作用在於“讓自己熟悉考試的感覺”，讓自己習慣那個壓力，在這個壓力下能激發潛力，所以考前的練題就必須要計時、必須強迫自己全神貫注、強迫自己在看到題目傻眼時仍然能辦出東西來寫。每次考前練題都要模擬自己已經在考場上了，寫不出來就是明年再來，所以無論如何都要絞盡腦汁。另外，若要認識自己的寫字速度，就要手寫練題。我的寫字速度是一分鐘約 30 個字，以民法為例，75 分的題目在 60 分鐘內要寫完，因此民法一大題應該要寫到 1800 字左右。手寫練題就可以去計算自己寫題的時間篇幅，長久下來就會有種難以言喻的感覺，可以判斷在第幾分鐘時應該要寫到如何的進度。我個人利用這樣的方法，從來沒有經歷過“考試寫不完”的慘痛。

至於考試技巧，同樣也只有兩個字，就是“冷靜”。從經歷轉學考、學校期中期末考、法研所考試…等大大小小的考試後，我覺得考試當下最重要的就是冷靜。現在法研所題目、國考題目，每個都有一定的篇幅，很少人能一看就馬上知道怎麼寫，這時候就需要冷靜，絕對不能慌張，一慌就完了。先從最下面的問號開始看，看題目問了甚麼，再回頭去看題目，才不會花了一堆時間看完題目，卻只能傻愣在那。唯有冷靜，才能專注，才能發揮平時的實力，甚至在壓力下發揮超常的實力。就算看完題目不會寫，也多少從開標、抄法條、或是由分析案例事實開始動筆。有了個開頭之後，後面的思緒就會像把被扭緊的水龍頭好不容易轉開一般源源不絕的流出來，所以不能花太多時間慌張、發呆、懊悔，也絕不能放棄。

## 柒、其他

我個人認為準備考試期間仍不能忘記運動，甚麼運動都好，只要是能讓自己出汗的都行。我通常一個星期去慢跑 2-3 次，每次跑個半小時左右，選在真的坐不住的晚上，在政大附近的河堤。跑步的過程，我都會想像隨著我每跨一步、每次身體震動，壓在全身上下每個角落的壓力就會消散一些，在跑步過程中把法律的問題、人生的問題都拋開，只專注於自己的呼吸、腳步聲與吹過耳邊的風。

有人可能會好奇要不要看文章。我覺得只要行有餘力就去看，我雖然沒有看很多，但在念一科念到不知道還要念甚麼的時候，就會去月旦知識庫搜尋月旦法學教室、月旦裁判時報、月旦法學雜誌…等的內容來看。或是參考書內有整理學者的文章時，覺得整理的不夠清楚或覺得特別重要的，也是直接找原文出來看。大概總共看了 5.60 篇左右，不能算多，但個人認為幫助很大。即使無法記住每篇文章的內容或見解，但看文章的過程也是讓自己隨著各個厲害的學者的思維，練習從各種不同角度審視問題的能力，對於自己寫擬答上也能增加廣度與深度。但在還沒有唸熟基礎的教科書、參考書之前，不能本末倒置。

## 捌、結論

國考是個地獄，我真心這麼認為，也非常感恩我只準備了一次就上岸。但這個地獄是個磨練自己、增加自己實力的絕佳之處，沒有磨練、沒有成長。若沒有國考期間這麼認真的念書，也配不上日後擔任決定他人命運的法官、檢察官或律師的實力及身分，我在備考期間一直是抱著這個想法在準備。我非常幸運，不用半工半讀，不用煩惱買函授、買書的錢哪裡來，我能有現在的成績絕不能少了家人、朋友的幫助，以及莫名其妙的考運。

日劇「半澤直樹」裡，主角的父親曾告誡過他，「不管你日後做什麼工作都好，但絕對要珍惜人與人之間的交往，不能像機器人一樣的工作」。許多人會準備考試準備到把手機關機、不與他人接觸、不關心家人朋友、不關心社會議題、新聞時事的程度，但我覺得這樣就有點過頭了。我們準備的是法律考試，法律是為了人與人之間的交往而生，因此絕不能因準備考試而忽略了更重要的東西。

最後，與大家分享，我學習法律至今令我印象最深刻一段話，是許宗力教授曾在某篇文章中所言：「法律人之天職應在協助、保護有受保護需要的人；如何保護？就是具有最起碼的同理心，能夠體會其痛處，窮盡法釋義學的各種可能，去維護權益，甚至發掘出法律的缺陷，設法去改變它；若法律人僅只以冷靜、超然、價值中立自居，以為這才是稱職法律人，錯了，這頂多只是使自己淪為一部眼盲而冷血的法律適用機器而已。」這段話我在往後的日子中也都謹記在心。

2020 司法官 榜眼 / 律師 (勞社組) 榜首

---

李○萱

## 壹、背景

台大社會、社工雙主修畢業，在非營利組織工作三年，2018年9月進入台大科法所。入學前從未唸過法律，今年（2020年）第一次準備司律考試，亦即從開始學習法律到考國考的時間，約為兩年。

由於備考時程很短，沒時間遍覽群書，文章也幾乎沒讀過，準備考試的一年來多處於「讀不完」的焦慮中。但我自入學後就非常用功學習，大部分法科都拿到A+、GPA平均4.24，且自認擅長寫考卷，這或許是能在短時間內獲得好成績的原因。

有感於科法所備考歷程和一般法律系學生差距甚大，且可供參考的心得文數量不多，本文除了概述準備歷程和推薦書籍以外，也會針對科法所學生比較在意的地方進行回應。

## 貳、成績

### 一、一試

- (一) 綜合法學(一) (刑法、刑訴、法倫) : 114
  - (二) 綜合法學(一) (憲法、行政法、國公、國私) : 120
  - (三) 綜合法學(二) (民法、民訴) : 128
  - (四) 綜合法學(二) (公司、保險、證交、票據、強執、法英) : 82
- 總分 : 444  
排名 : 律師 226、司法官 308

### 二、二試

- 憲法與行政法 : 133.5 (70/63.5)
  - 刑法與刑事訴訟法 : 128.5 (62.5/66)
  - 民法與民事訴訟法(一) : 102.5 (50.2/52)
  - 民法與民事訴訟法(二) : 89.5 (43.5/46)
  - 公司法、保險法與證券交易法 : 58.5 (27/16.5/15)
  - 勞動社會法 : 40.5 (18/13.5/9)
  - 國文 (作文) : 66
- 總分 : 律 619、司 578.5  
排名 : 律 1、司 2



### 三、司法官三試

口試成績：84.25

總成績：662.75

排名：2

## 參、科法所學習歷程

科法所需要兩年期間修完所有法律系大學部必修，課業極其繁重，且經常面臨必修選修衝堂的困境，勢必得有好的修課規劃。由於我碩一碩二時，經常很想知道學長姊怎麼安排各學期修課，卻無從得知，故在此分享自己的學習歷程及國考規劃，供學弟妹參考：

### 一、學習歷程

- (一) 碩一上：在原單位兼職，修民總、債總一、刑總一、憲法、勞動法等，共 22 學分。
- (二) 寒假：準備結婚，沒時間讀書。
- (三) 碩一下：修債總二、債各、物權、身分法、刑總二、行政法等，共 24 學分。
- (四) 暑假：80% 時間放假、20% 時間讀書，複習債總一、民總。
- (五) 碩二上：修民訴、刑分、刑訴、公司法、旁聽證交法等，共 23 學分。
- (六) 寒假：速速寫完期末報告，期末考結束後一週隨即開始準備國考。
- (七) 碩二下：修民訴、家事、保險法、行政救濟法等 + 準備國考 (大爆炸)，共 15 學分。
- (八) 暑假：準備國考 + 參加讀書會。
- (九) 碩三上：修 12 學分專題課，課餘時間念書，週六花一整天在讀書會寫考古題。

### 二、給科法所學弟妹的建議

- (一) 課好好修，為自己多留一些日後可以看的筆記，對準備國考有莫大助益。準備國考期間很多東西已經來不及重看，都是吃老本。
- (二) 非科法所必修的身分法、保險法、家事、證交法、行政救濟法一定要去修課或旁聽，沒修課自己讀真的會很崩潰，且在其他科目的夾攻下，容易放棄該科。
- (三) 民事實體法盡量在碩一修完，碩二專心上民訴，否則再也沒有時間完整複習民訴。

- (四) 刑訴雖然表訂是碩二下必修，但盡量碩二上就修，否則準備國考的時間會更為壓縮。
- (五) 把每一次期中期末考當作國考模擬考，畢竟改題目的老師有很高的機率也是國考改題老師，如果期中期末考表現不錯，國考就照著習慣的方式寫，就沒問題了。例如：我修刑訴時，洗澡熊在課堂上說「在我的考試拿 A+ 的同學，都考得上司法官」，對當時的我帶來莫大的鼓舞。

## 肆、國考準備歷程

我從碩二上寒假（2020 年 1 月中）正式開始準備國考，準備時間約為九個月，複習歷程大致如下：

一月中：民訴上學期部分、證交法

二月：債法、刑訴

三月：物權、行政法

四月：民總、刑總、民訴下期中考範圍

五月：刑總、刑分

六月：民訴 & 保險法 & 行政救濟法 & 家事期末考範圍、身分法、證交法

七月：公司法、憲法、準備一試

八、九月：寫解題書，每天 2 科

十月：看好齊好多補充學說實務、讀總複習講義（沒時間聽）、讀筆記、讀勞動社會法（大約花三天）

### 一、修課期（2018.9-2020.6）

由於修課當下就清楚意識到自己沒過多久就要準備國考了，因此讀書和整理筆記都以「讓自己有老本可吃」為目標。幾乎每堂課都會讀教科書或講義三遍，絕不蹺課，課前預習、課後複習，考前整理筆記，行有餘力練習解題書，盡心盡力準備期中期末考。

因修課時極其認真，國考複習部分科目時，甚至有種「腦中響起某某老師的聲音」的感覺（例如薛老師的笑聲、漾漾點助教的聲音、鏘哥的笑話、瑋佑的 murmur 等），對二次複習甚有助益，也很有趣味性 XD

### 二、打底期（2020.1-6）：讀參考書或教科書、整理筆記

這段期間只做這兩件事：讀參考書或教科書→做成筆記。讀書時會用四種顏色畫線（大標、小標、內文、例子），每小時約可讀 20 頁，讀完一章

就作該章筆記。完整讀完一科以後，才會換下一科。憲法、行政法、民法有做體系式的筆記；刑法、刑訴、民訴則是直接讀修課時整理好的筆記；公司法、證交法個人認為較瑣碎，因此製作的是貼在學六上的便條紙筆記；保險法、家事法因為是在準備國考期間同時修，直接把修課筆記當作國考筆記。

讀書計劃會先規劃每月科目、再用該科書籍的「頁數」規劃每週進度；會把該月的進度寫在活頁紙上，貼在牆上；讀完一章會在後面打勾。

日期	科目	進度	備註
Mar 4 = 16	物權	陳 邱 李 N	
	物權通則 112	✓ x	已 9hr
	所有權 通則 46	✓ x	✓ 5.5hr
	不動產 46	✓ x	✓ 4hr
	動產 39	✓ x	✓ 3hr
	共有 109	✓ x	已 7.5hr
	普通抵押權 普通 105	✓ ✓	✓ 38hr + 10.5hr (NT)
	共同 22	✓ ✓	✓
	最高限 & 權限 33	✓ ✓	✓ 6hr
	地上權	x ✓	✓ 340m
	不動產役權	x ✓	✓
	占有	x x	
	質權	x x	
	留置權	x x	
	典權	x x	
	農育權	x x	
	行政法	莊 林 N	莊 林 N
	1 簡介	1 ✓ ✓ ✓	13 行政組織 4 ✓ ✓ ✓
	2 法源	1 ✓ ✓ ✓	14 行政行為 5 ✓ ✓ ✓
	3 依法行政	1 ✓ ✓ ✓	15 國賠 3 15 16 損
	4 裁量	3 ✓ ✓ ✓	
	5 公權利 & 行政	2.6 ✓ ✓ ✓	17 訴願 13
	6 VA	7 ✓ ✓ ✓	18 行政訴訟 14
	7 行政命令	9 ✓ ✓ ✓	
	8 ✓ ✓	10 ✓ ✓ ✓	
	9 行車	12 ✓ ✓ ✓	
	10 行政罰	8 ✓ ✓ ✓	
	11 行政程序	11 ✓ ✓ ✓	
	12 行政執行	10 ✓ ✓ ✓	

### 三、一試準備 (2020.7)：總複習課程聽一遍、講義看一遍、做 104-108 考古題 + 訂正

自認很不會背瑣碎的東西，因此留了一個月的時間準備一試，每週日寫一個年度的考古題，週間訂正、聽一試總複習、複習部分二試科目（民訴刑訴二審後部分、憲法），考前部分科目有再完整看過一次一試總複習講義，這也對二試準備帶來一些幫助（例如刑訴自訴）。

小科都沒在學校學過，因此直接放棄法英和強執，半放棄國公（只快轉聽了一遍總複習），票據、國私、法倫則都有聽總複習 + 複習一遍講義。

第一次寫考古題時低空飛過，把自己嚇死，不過訂正後進步神速，第二次寫就超過 400 分，越寫越抓得到一試的出題方向，也越寫越快。真正考試當天，每科寫完都有時間完整檢查一遍。最後分數雖然不是特別高，但也算符合我的預期。

對一試的唯一建議就是，刑法請拋棄腦中的學說見解，專心一意地讀實務見解，等考完一試後再把學說檢回來，否則一定會滿江紅。至於詳細準備方式，PTT 上有一篇很值得參考的心得文，請大家自行搜尋「司律一試經驗分享」。

### 四、二試準備 (2020.8-10)：寫解題書、讀筆記、讀總複習講義、看好齊好多

考完一試隔天對完答案、確定自己會通過後，與朋友到九份玩兩天，週二開始準備二試。八、九月專心寫各科解題書，對解題書答案有疑惑時，才會回去翻教科書或參考書。約在九月底寫完各科解題書，接著開始瘋狂讀自己整理的筆記及解題書筆記，考前一週讀總複習講義和好齊好多，補充法研所題目、文章和最新實務見解。

我深信「解題書不是用讀的，而是用練的」。我練習解題書時，絕對不會直接看擬答，而是先看題目，自己在白紙上草擬解題大綱，再對照解題書擬答。若答題架構相仿，就用紅筆抄一些名言佳句；認為解題書架構較佳者，會重新擬一次架構；答案相差十萬八千里者，則會重新閱讀該章節內容，製作該章簡易筆記。

另外，我有與朋友共組考古題讀書會，從七月開始，每週練習一整天的司律考古題（科目完全比照司律考試）。我有上網購買去年司律的法條本，每次讀書會都帶著法條本認真作答，連文具都使用與考試當天相同者，以便完全模擬考試實況，對考試當天安定心神極有幫助。

## 伍、各科準備心得及推薦書單

### 一、憲法

#### \* 推薦書單

1. 教科書：無

2. 參考書：

《歐律師憲法爭點解讀》：架構清晰、淺顯易懂的好書，憲法唯一推薦。

《2020 釋字最前線》：用簡單幾句話幫你完整複習新進釋字的好書。

3. 解題書：

《姚明憲法解題書》：解題偏簡單，但架構較清楚

《植憲憲法解題書》：解題偏難，但架構較亂

憲法這科其實很好準備，基本權的題目，以「基本權限制→合憲性審查：形式合憲性→實質合憲性：程序面→實質面：審查基準→目的正當性→目的手段關聯性」的架構為骨架，再以釋字為血肉，即能獲得不錯的分數。違憲審查的題目，貼著大審法條文，把參考書整理成一頁 A4 的筆記就可以記起來了。至於權力分立……我只能說，感謝上帝今年沒考。

像我一樣很不會背釋字號碼的人，不用太擔心，每個基本權挑三到四個釋字，考前一個月用英文單字卡在公車上背誦，很快就可以背起來了（而且考完真的很快就忘掉了）

參考書方面，曾服用植憲釋字精研，但內容太過雜亂，自己不甚喜愛；唯一推薦歐律師，清楚、有體系又不厚。解題書方面，我覺得姚明寫得很有條理，但內容有點過簡單，國考照寫可能拿不到高分；植憲解題偏亂，但內容似乎比較偏向國考改題老師愛的（比較有自己的想法）。

### 二、行政法

#### \* 推薦書單

1. 教科書：

林明鏘《行政法講義》：各章的體系圖不錯，但內容偏簡單，較適合入門。

莊國榮《行政法》：內容難易適中，但較無體系，需要自己整理。

李建良《行政救濟基本十講》：深入淺出的好書，不管是本文或後面附的架構整理都非常清晰易懂。

2. 參考書：無

3. 解題書：

《周堇周凌行政法解題書》：厚度適中，解題架構還不錯。

剛開始覺得行政法很沒體系，後來看了李建良老師的《行政法基本十講》才大概搞懂行政法是怎麼一回事，建議行政法苦手的人可以至少去看該書的第零章，培養一些行政法 sense。

行政法基本架構大概是：定性→合法性：法律保留、形式合法性、實質合法性→救濟：暫時權利保護、訴願／訴訟、回復原狀、國家賠償。緊抓著這個架構，應該可以越念越有感覺。另外，行政行為的部分可以搭配行政救濟一起看，事半功倍。

因為找不到喜歡的行政法參考書，所以我用兩本薄的教科書取代參考書，讀起來還算順。行政救濟的部分，唯一推薦李建良老師新書，文筆流暢、淺顯易懂，且老師頗常出題，建議購買。另外，雙周解題書大家都說有錯，但我知識淺薄，搞不清楚是自己錯還是解題書錯，所以依然推薦。

### 三、刑法

＊推薦書單

1. 教科書

蔡聖偉《刑法案例解析方法論》：碩一上買的，非常受用

許澤天《刑法分則上下》：拿來當工具書，沒有全唸

2. 上課講義

薛智仁老師刑總上課講義

周漾沂老師刑分上課講義

3. 參考書

《周易刑總、刑分體系書》

4. 解題書：目前還找不到推薦的解題書

刑總和刑分的讀法不一樣。刑總重視邏輯，三階、未遂既遂、正共犯等審查架構一定要練熟，再用參考書補充學說見解。刑總苦手的人，推薦閱讀蔡聖偉老師的書，熟悉審查架構。刑分建議貼著法條讀，用法條文字提示該罪爭點，我自己會把刑法法條印下來，直接把法條文字圈起來，在旁邊做筆記。另外，各罪的規範目的很重要，若學說記不起來，可以用該罪規範目的去推導。

因為當初修刑法時下了許多苦工，故複習刑法時，我主要讀上課講義，再用周易體系書補充其他學說、實務見解。周易體系書整理得不錯，很全面完整且有條理，但解題的寫法我有點不喜歡。李允呈的解題我較喜歡，但

該書過於厚重，且未收錄新近司律考題。總之，我目前還找不到夠薄又喜歡的解題書。

#### 四、刑訴

##### \* 推薦書單

##### 1. 教科書

林鈺雄《刑事訴訟法上下》(紅白書)  
《刑事訴訟法實例解析》

##### 2. 參考書

黎律師《刑事訴訟法研析上下》：算是囊括各家見解，但寫得沒有解題書好(有點亂)

##### 3. 解題書

《黎律師解題書》

《Jango 解題書》

益明一二試總複習講義

刑訴學說實務百家爭鳴，令人崩潰。我在學校上洗澡熊的課，當時完整讀完紅白書三遍、紅白書每個例題都自己寫擬答、實例解析一書也有詳細閱讀與作筆記，永遠記得跨年時我抱著紅白書度過午夜時分……總之因修課時以德派為主，很害怕不知實務見解，故準備國考時完全丟棄紅白書，用黎律師補充美、日、實務見解。考試當天發現依然是洗澡熊當道，但沒想到半年沒讀，見到題目仍能想起洗澡熊見解並飆出帥話，只能說被洗澡熊荼毒甚深 XD

刑訴的讀法大概就是區分訴訟程序、強制處分、證據法則來讀，建議先用總複習講義讓自己有綱要式的瞭解，再去閱讀教科書或參考書，才不會迷失方向。然後面對百家爭鳴，建議先從一說入手，再去比對實務，因為洗澡熊當道，且我個人也較喜歡洗澡熊見解(被洗腦成功 XD) 所以推薦大家德派入手、再比對實務見解。

解題書方面，黎律師和 Jango 都寫得很好，但因為 Jango 是我修課時洗澡熊的助教，所以莫名地覺得他解洗澡熊考題比較有寫到精髓。總之，若行有餘力，可以像我一樣兩本都買、互相比對，但如果只有一本的預算，推薦 Jango。另外，益明的總複習講義編得很好，課也上得好，同樣大推。

## 五、民法

### \* 推薦書單

#### 1. 教科書

陳聰富《民法總則》

王澤鑑全套：必買，打底或當工具書都好用

鄭冠宇《民法物權》：拿來當工具書參考用

#### 2. 上課講義

徐婉寧老師債各上課筆記

黃詩淳老師上課講義

強大助教們的課輔講義

#### 3. 參考書

《張志朋民法債編一二》

《陳杉物權》aka 顏佑紘老師上課講義

#### 4. 解題書

《張璐債法解題書》

《張璐物權解題書》

賴川財產法一二試總複習講義

程穎身分法一二試總複習講義

陳自強老師有言，民法學習要「萬箭齊發」，確實如此。債法體系很重要，建議意定之債、法定之債、各種之債一氣呵成唸完，再自行整理比較（意定之債與法定之債比較、債總與債各規定比較，尤其債各規定細瑣，各種之債互相比較，更容易記熟）。物權解題較單純，不要執著於瑣碎條文，找一本參考書熟悉體系後，搭配張璐解題書練習即可。建議民總最後唸，有複習之效。可使用王澤鑑老師的《法律思維》一書熟悉請求權基礎體系，練習用「契類無物不侵他」思考題目，功力應該會大增。

我自己初學法律時，就深知「民法為萬法之母」，因此花費非常多時間研讀民法，沒事也會思考一下民法問題（例如：看到鑽石公主號的新聞，開始思考受困其上的旅客是否可請求損害賠償、請求權基礎為何之類的，有點走火入魔 XD）讓自己愛上民法，對學習民法應該滿有幫助的。還在學的同学，建議可以上上看民法專題，有助更了解民法背後的思維，我自己在詹森林老師的最高法院裁判、陳忠五老師的民事責任法專題收穫良多，透過專題了解爭點背後的價值觀衝突，就不必死背學說實務見解（而且會開始為民法背後的人性關懷感動）。



解題書方面，唯一推薦張璐，債法和物權都是神書，解題和觀念解析都很完整，是我心中解題書界的前兩名 XD 總複習方面，賴川老師課上得好，沒時間聽課的話，直接看講義也很有用，推薦。

身分法已經好幾年出題，CP 值很高，一定要唸，我因沒時間，只看了詩淳講義，沒時間練解題書，但講義內容實已涵蓋大部分身分法爭點。另推薦程穎總複習，講義輕薄短小，但囊括大部分重點，非常推薦。

## 六、民訴

### \* 推薦書單

#### 1. 教科書

許士宦《家事事務法口述講義》：也不算推薦，就…家事我只有讀這本 XD

#### 2. 上課講義

陳瑋佑老師上課講義、筆記

邱派傳人的課輔講義

#### 3. 參考書

《喬律師民訴參考書》：僅用來補充上課沒教的部分

#### 4. 解題書

《喬律師解題書》

民訴這科因為安排在碩二整學年，因此科法所同學勢必需要一邊修課、一邊準備國考，必須抱持必死的決心，讓自己在修完課剎那，就達到可以寫國考考卷的實力。我在台大上瑋佑的民訴，修課時真的是抱持必死的決心，瘋狂地預習、複習，力求自己至少理解邱派見解。後續則用喬律師參考書補充學校沒上到的部分（例如二審、三審、小額、簡易等），部分章節用喬律師補充非邱派見解（例如共同訴訟）。我覺得讀民訴要很了解上位法理（紛爭解決一次性、程序保障等等），了解而非背咒語，才有助於區分學說見解的不同。（不過個人覺得讀民訴 CP 值偏低啦，站錯學說好像很難拿高分？反正大家就盡力讀。）

家事法方面，碩二下修許老師的家事法，修到一半被迫線上上課，但我又懶得聽錄音檔，所以硬是啃了老師的口述講義三遍＋整理筆記。邊讀家事訴訟時邊和民訴比較，有同時複習兩科的效用；家事非訟則建議修完非訟事件法再學，比較容易懂；程序法理交錯適用的部分，搞不好看許老師口述講義是正解？沒時間讀家事的人，熟悉條文和立法理由，應該是最快的方法。總之家事很難，但又真的會考，還是要唸。

解題書方面，薏偉和喬律師我都有，但個人比較喜歡後者的寫法，推薦喬律師。

## 七、公司法

＊推薦書單

《變動中的公司法制》：拯救公司法白癡的好書

《蕭雄公司法伏》

陳楓一二試總複習講義及課程

陳楓修法講座及講義（YouTube 有）

沒有商法頭腦的人，建議閱讀《變動中的公司法制》，培養商法 sense。關於商法我沒什麼心得，唯一感謝課輔助教 aka 陳楓老師帶我進入商法的世界，老師上課很有條理，容易入門，建議和我一樣商法不好的人，可以上上看老師的課程，或許會和我一樣有撥雲見日之感。

公司法我因為沒時間，沒讀解題書，因此分數也沒有特別高，不過聽說《商事法三合一》那本解題書不錯，可能可以考慮？

## 八、證交法

＊推薦書單

陳楓一二試總複習講義及課程

《黃程國解題書》

同公司法。考前我只有瘋狂看陳楓講義 + 黃程國解題書，另外黃程國解題書是我心中前三名的解題書，解題之完整程度甚至可當打底書直接閱讀，強烈推薦。

## 九、保險法

＊推薦書單

葉啟洲《保險法》：沒有全念，主要看例題、與蔡英欣老師的講義搭配閱讀

蔡英欣老師上課講義：老師的講義架構主要參考葉啟洲教科書

《高宇保險法體系書》：補充其他學說實務

高宇一二試總複習講義

保險法也是學說百家爭鳴的一科，建議從葉啟洲老師見解（國考通說）入手，再用高宇體系書補充他派見解。另高宇總複習上得很好，推薦。

## 十、勞社法

＊推薦書單

《高點勞社法爭點解讀》

選考來不及念，仗恃碩一勞動法考得好、碩二有修勞動法專題，總共只看了三天。結果社會法不會就算了，完全不記得特休的爭點，甚至沒讀過勞動法第二題的調解，總之分數廢到笑，無顏面對指導教授。

不過連我勞社法考這麼廢的分數，都可以考榜首，可見選考對於有 400 分門檻後的二試有多不重要，因此準備考試上，還是建議大家花多一點時間讀 400 分範圍內的科目。(不過我寒假還是會好好複習勞動法的……)

## 陸、三試準備

### 一、準備方式

雖然二試的分數很安全，但我很愛緊張，所以還是很認真地準備了三試的各種題目。以今年來說，我覺得看法倫三法、法院組織法及新法（商業事件審理法）頗有幫助，畢竟這些東西沒看真的不會。我的準備方法是把所有三試素材（讀書會分工整理的時事新法、自己整理法倫三法和法院組織法的筆記、模擬面試時學長姊的回饋）抄在一本小筆記本裡，沒事狂看。考前有和真正面試的組員約出來討論和套招，大家都很好，為口試打下一劑強心針，真的很感謝大家當天互相幫忙！

### 二、當天狀況及題目

當天走進考場，看到詹森林老師坐在位子上對我笑，就突然覺得很好笑，因此整場口試非常放鬆地笑著答完，走出考場時覺得自己非常幸運。

以下是當天被問到的題目：

- (一) 法官工作繁忙時，如何兼顧案件質與量？
- (二) 想成為怎麼樣的法官？
- (三) 作為檢察官或法官，和上級意見不同時，該怎麼辦？
- (四) 檢察獨立的意義為何？
- (五) 疫情強制戴口罩有無違法、違憲疑慮？若法院前有民眾認為強制戴口罩違法、不願戴口罩進入法院，如何應對？
- (六) 被指為恐龍法官、被肉搜怎麼辦？
- (七) 商業事件特性、新法特色、新法如何影響審理案件時的態度？
- (八) 對二級二審的看法？

## 柒、Q&A

### Q 如何規劃讀書進度？

#### 1. 一試前：用頁數規劃

基本上先用月份規劃各科進度（一個月約兩科），再將各科要唸的書列在活頁紙上，列出各章節之頁數，然後平分至每日。我計算過自己平均每小時可以唸 20 頁，每天可以唸 6-8 小時，故每天大約唸 120-160 頁，並預留整理筆記時間。

#### 2. 一試後：用時間規劃

一試前我是完整讀完一科後才會換下一科，一試後為了保持各科熟悉度，改採依照二試配分，每天換科目的方式規劃進度，部分較不熟的科目（例如：刑訴）會把讀書時間再調高一點，每週預留一個彈性調整進度的時間。整體而言規劃如下：

週一 憲法、行政法

週二 刑法、公司法

週三 刑訴

週四 民法

週五 民訴、證交保險

週六 讀書會

週日 去教會 + 調整進度

### Q 需要讀教科書、看文章嗎？

教科書方面，我覺得不管有沒有時間讀，都需要各科備置一本，至少讀參考書有疑問時，可以回去對照。參考書經常流於片段，教科書則文字優美、邏輯緊密連貫，我準備國考時也明顯感覺到，自己有完整唸過教科書的科目，底子還是有比較好。

作為科法所學生，我最多只能做到在修課期間看完教科書，根本沒時間看文章，因此我覺得教科書可能需要讀，但文章應該不必。且坊間有很多整理文章的參考書可參考，又縱然沒讀過該文章，培養爭點意識，用已知的知識作答，我想應該也不至於失分太多。

### Q 每天讀書時間？


1-6 月地毯式複習時，因為還有課要上，也有報告要準備，每天大約 6-8 小時。暑假時因為沒有外務，每天大約可讀 8-10 小時。開學後雖然每天都有

課，但可能是太緊張，精神大爆發，每天大約讀 8-9 小時。另我習慣在家裡讀書，省去交通時間，但也變胖了許多，請大家注意自己的體重（？）。

作息方面，我不會熬夜、盡量早起，考一試前每天訓練自己 11 點睡、7 點起床；考二試前訓練自己 10 點睡、6 點起床。早、午、晚餐時間都寬抓 1-1.5 小時，一邊追劇一邊吃飯，讓自己完全放鬆。有時中午會睡個 20 分鐘午覺，晚上固定去運動半小時。

我專心的方式是使用「十分鐘讀書法」，後來變本加厲到我一整天的每個十分鐘在做什麼我都要記錄 XD 不過這也對安排讀書進度、警惕自己極有幫助，前述讀書時間是我將時間細分到十分鐘後計算的結果（意思是，我如果滑手機十分鐘，就不會記入讀書時間）。我覺得一個人一天若能完全專心地讀 8 小時的書，應該就離上榜不遠了。

下圖為十分鐘讀書法參考：我每天都把我每小時做什麼事記下來。



### Q 需要背誦判決、決議字號嗎？

我很不會背細瑣的東西，所以讀一試對我來說偏痛苦。各種數字我能不背就不背，甚至只要翻法條可以查到的東西我也都不背（但我會翻法條到確保我知道有這一條）。但寫憲法考卷時，寫不出釋字號碼很 low，所以我還是有在考前用英文單字卡背釋字號碼。


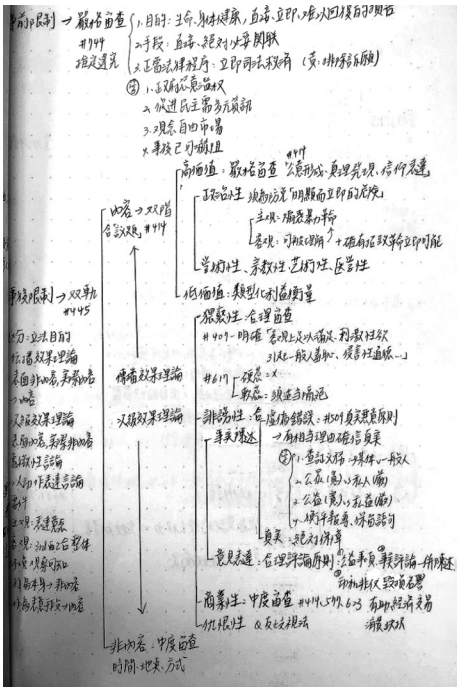
不過儘管不刻意背，有些民法決議還是會莫名其妙讀到會背，例如 95 年第 16 次民庭決議、這次有考到的 67 年第 2 次民庭決議等。

### Q 作筆記方式？

我知道有些人傾向反覆閱讀教科書而不做筆記，但我自己是徹頭徹尾的筆記派，我要作筆記才有辦法記起來，且我會反覆地做各種不同種類的筆記，把既有的筆記一再簡化。另外，不管你讀了多少書，考試時寫不出來，就不算數。我只把考試寫得出來的東西寫入筆記（學說實務都用一兩句話總結），並反覆閱讀，確保自己至少在考場上寫得出筆記有的東西。

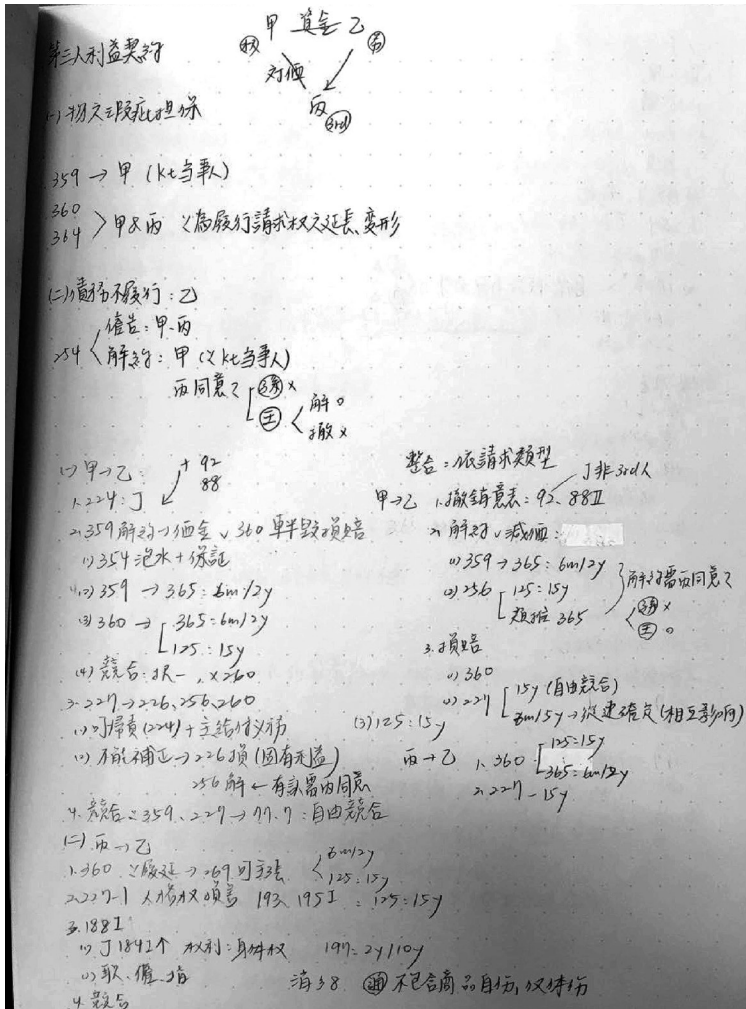
以下是我做過的各類型筆記：

體系筆記：憲法、行政法、刑法、刑分、民法





解題書筆記：各科



考場筆記：把上述筆記濃縮成一張紙，帶去考場

Q 需要補習嗎？

科法所同學絕對沒時間補全科班，建議好好上正課和課輔，國考前再買總複習來補充新近學說實務即可。總複習課程我一試幾乎都有聽，二試幾乎都沒聽，只看講義，但很多老師的講義都整理得很棒，所以還是覺得總複習買得很值得。



## Q 組讀書會？

科法所同學雖然較難邀請學長姐來帶讀書會，不過同學間互相分工帶領，效果也未必不佳。今年我有和幾個科法所同學組考古題讀書會，每週寫一整天的考古題，輪流帶解題，最後讀書會有半數同學上榜，可見輪流帶領也有一定功效。

另外，今年許多考題與考古題類似，有完整寫過一次考題 + 檢討，確實對當天的心態穩定及答題內容極有幫助。

最重要的是，我覺得讀書會另一個重大的意義，就是讓自己有同舟共濟、互相支持的夥伴！暑假期間整天關在家讀書，經常陷入憂鬱絕望中，每週一次的讀書會真的是當時心靈的綠洲，不可或缺。

## Q 怎麼寫題目？

### 1. 工具

我考試時必備一支多色筆（六種顏色那種）、一支寫考卷用 jetstream 1.0 黑筆、國考專用 8cm 立可帶。審題時，我會先用多色筆劃線、圈關鍵字，若有物權那種要畫房子、有一堆物權移轉啊設抵押權啊的題目，或是債權請求超複雜的題目，我會用多色筆換不同顏色畫圖，以免搞混法律關係。另外 jetstream 黑筆真的好寫，但國考連續寫兩天手還是會斷，建議還是要帶個撒隆帕斯。

### 2. 分配時間

我是寫字手速很快的人，國考幾乎每一科都會寫 6 頁以上，刑事法那科我刑法寫到 8 頁，刑訴還是有時間寫到 5 頁，足見寫字之快。手速快有諸多好處，因為寫題時間可降低，故可提高審題時間和翻法條時間，對容易粗心且不背法條的我而言極有助益。手速是需要訓練的，我透過平日手寫筆記及讀書會訓練手速。

因為手速很快，所以我的審題時間較長，公法、刑法預留 20 分鐘審題，民法預留 15 分鐘，商法預留 10 分鐘，我習慣審完全部題目後，直接在空白處撰寫答題架構及爭點，之後分配各題時間（在各題旁邊用紅筆寫最多可以寫到幾點幾分），之後再開始全力書寫。使用這個方式，我無論在學校寫考卷、讀書會練習、或國考實際寫考卷，都可以精準做到在考試時間結束前 5 分鐘結束作答。

### 3. 答題方式

開標、分點分項、縮排等，我想大家都已經知道，就不再贅述。又現在國考重視答題的邏輯性、各個學說有無深入論述、涵攝是否生動貼切，我在國考時比平常加倍涵攝，確實能獲得更多分數。另關於爭點的寫法，我在

國考實測「甲說乙說、本文採某說，因為…」和「有論者認為，惟…，本文以為」兩種寫法，後者寫起來較順且分數較高，不過重點應不在撰寫的形式，而在於有無爭點意識和邏輯性的論述。

無論如何，答題內容是需要練習的，練解題書、學習解題書寫法，都能有效提升答題品質。

### Q 紓壓方法

國考是一場耐力戰，比起短期衝刺，更需要持久訓練。建議大家培養一些紓壓方式，讓自己撐過悲慘的備考歲月。

我平常透過聽音樂和看日劇放鬆，準備國考期間看了將近二十部日劇（推薦 MIU404 XD），並反覆聽星野源的歌（真希望有一天可以去日本看 Live），無聊時都在幻想自己是日劇的角色、過著超有趣超精彩的人生。另外，和同樣在準備考試的同學互相抱怨紓壓，也是當時生活唯一的樂趣，感謝讀書會的大家，一起寫考卷、狂聊天、吃遍台大校內校外各種美食的時光，至今仍然覺得是黑暗中唯一的幸福。

國考結果非常不確定，無論考前考後，心中經常充滿不安，此時宗教信仰的力量也很重要。我在考前考後，都會經常向上帝禱告，也會請其他教會朋友幫忙禱告，禱告使自己心中多了許多平安，謝謝為我禱告的人們。

## 捌、結語

寫這篇心得文時，想到許多自己在備考期間沮喪、絕望的心情。每每安排讀書計畫時，想到準備研究所的人已經讀了好幾輪的書，而我連民訴、保險法等課都還沒修完時，心裡總是感到絕望和懊悔，暗自向神抱怨為何讓自己走錯路、這麼晚才來唸法律，同時也知道這就是自己的選擇。記得國考那天，我帶著這樣矛盾的心情走進考場，沒想到第一科公法考卷發下，第二題題目竟是自己過去在身障團體工作時接觸過的強制住院，無論提審法或精神衛生法，都是我曾一再看過、讀過的！那時，我突然領悟到，我以為是走錯的冤枉路，想必都不會浪費，而是成為灌溉未來人生的養分。我於是帶著這樣的信心，順利度過兩天的國考。

因此，只想在這裡鼓勵大家，我想生命中的每個轉彎和跌倒，都是神最美好的安排，只要曾經狠狠地努力過、用盡全力跑過，那些汗水和路途都絕對不會浪費，大家加油！

2020 司法官 探花 / 律師（海海組）榜首

---

周○彤

## 壹、前言與背景

之前參閱許多 PPT 考試版上大神的心得，在準備與用書上帶給我很大的參考，雖然每個人的唸書習慣不同，但今年有幸應屆上榜想要藉此鼓勵與分享給有需要的人，希望可以提供一些幫助！！

我是政大法律系畢業，在大四時推甄政大法研所的財法組後，現在就在政大財法組當個小廢物碩一。

在校期間成績還不錯（大概前 3% 左右），所以需要靠函授喚回我的記憶力，但我覺得如果先前沒有認真唸書也沒關係，許多同學也是大四開始認真準備應屆考上的！

## 貳、成績

### 一、一試

- (一) 綜合法學(一)刑法、刑事訴訟法、法律倫理：116
  - (二) 綜合法學(一)憲法、行政法、國際公法、國際私法：128
  - (三) 綜合法學(二)民法、民事訴訟法：128
  - (四) 綜合法學(二)商事法、強制執行法、法學英文：98
- 總分：470（錄取標準：378）

### 二、二試

- (一) 憲法與行政法：127
  - (二) 刑法與刑事訴訟法：129.5
  - (三) 國文：58
  - (四) 民法與民事訴訟法(一)：86
  - (五) 民法與民事訴訟法(二)：95
  - (六) 公司法、保險法與證券交易法：54.5
  - (七) 海商法與海洋法（選考）：57
- 總分：607（及格標準：485）

### 三、三試（司法官）

- 二試：550
  - 口試：83.25
- 總分：633.25（及格標準：577.75）

## 參、心路歷程

我其實一開始甚至準備到後面時一直抱持著我為什麼要來考試的心態，起初的人生規劃其實是在大四的時候推甄商研所而非法研所，也沒有要考國考的計畫，但是被爸媽說服還是覺得考個證照比較好，才在大三下的時候買了函授開始準備國考。

首先想要跟大家分享一下，我在準備的時候常常會問自己未來是否真的想要走律師這條路？因為沒有人可以確保要幾年可以考試，那我花兩三年時間在考試上值不值得？如果在一般公司上班的話兩三年後我得到的薪水會不會比兩三年後考不上律師一事無成的我好呢？

因為我一開始對於考試這條路就意志不堅定導致準備到一半常常自怨自艾，但我後來詢問過老師的意見，他只問了我一句話：如果到了五年十年後你看到以前的同學都在當律師或司法官時你會不會有一絲羨慕呢？有的時候並不在於要不要走這一條路，而是想自己在未來是否對於沒有考試有所後悔？

所以之後在每次要陷入痛恨國考情緒之前我會再想一下這句話，而且在準備考試的途中對於自己學識的進步與聽老師、學長談論自己的律師生涯時有所憧憬時，更堅定我要努力考試的決心，不然也可以把考國考當成年少時的熱血，與同學在圖書館從早到晚的奮戰，為了共同的目標前進感覺又更浪漫些？！

## 肆、準備方式（大方向、時間上、作息）

### 一、大方向上

我的記憶力很不好，會自發性的刪除資訊，所以我從以前的念書方法就是要多次閱讀同一本書與爭點，而在國考準備一年的時間又要多次閱讀同一本書就會導致我本身唸的書比別人少，但我認為至少在基礎知識上會很紮實，而在後續面對其他困難問題時可以倚賴基礎知識去推導。

首先會有一本打底的書（無論是老師的教科書或是補習班的函授都可以）而看完書後會做筆記，再看解題書了解本科目會如何出題，其中在看解題書發現新爭點時再加入筆記當中，之後再看一次書，此時就會對於書的脈絡爭點都會比較清楚，與筆記對著看有遺漏的部分再補上。

做完以上就會完成看完打底的書兩次與解題書一次，我就會先去看別科，之後再回來看一次打底書後（第三次）除了之後有問題回來翻以外，就不

再看打底書了，之後就以自己的筆記為主複習，與解題書搭配著看，之後可以整理出小筆記，更可以知道爭點在哪裡，對於此種爭點如何開架構等等。

我幾乎每個科目都是依照這個方向準備，打底書盡量看三次，解題書也是，因為有時候會發現打底的書或解題書不一定完全正確，可以從其他書去發掘不同的爭點，如果時間允許的話解題書我也會看不只一本，了解不同的架構與解題技巧等等。

## 二、一年的時間安排

### (一) 2019 的 7~10 月

雖然函授很早買，但真正看的時間在七八月時，我是買保成的函授，可是我個人認為市面上的函授都有各自的擁護者，每一間也有人考上，對我來說函授是重點的提點與回憶以前的記憶（雖然也可能沒有 QQ），修行還是要看個人，所以我認為就選自己順眼的就好，如果有哪科不好就找其他同學借來看即可，不用太過執著～

在這段時間因為剛開始準備考試還有點散漫，7、8 月只把民法、刑法的函授看完，9、10 把民事訴訟法、商法的函授看完，並且準備我的推甄計畫，而在十月底後學長姐考完以後有帶研究所的讀書會，雖然我本身已經推甄不以考研究所為目標，但因為參加讀書會可以督促自己的進度，與其他同學討論所以還是有幫助。

### (二) 2019 的 11~2020 的 3 月初

這段時間就是跟著讀書會的進度，複習民法、民事訴訟法、商事法，並把這幾科打底好、看完解題書，但因為我還需要撰寫科技部的大專生研究計畫，所以在讀書的時間上還是比別人少，但也有可能因為事情繁多讀書的時間減少反而在讀書的效率提升許多！

以二月初的研究所考試為分界點，之前就把台大的考科的民法、民事訴訟法、商事法、刑法看到一定的程度，在下半段分散在這幾科的時間就比較少。

### (三) 2020 的 3 月初 ~7 月初

在 3、4 月的時候因為公法的讀書會很早開始，所以就先把公法的函授看完，順便跟著讀書會的進度，等讀書會結束以後才開始看解題書並看完刑事訴訟法的函授，接著其他的讀書會，而在這段時間也是進行上述 (一) 大方向上的重複閱讀 + 解題書直到準備一試之前。

在這個時間點的時間規劃很重要，要清楚知道自己的弱科是什麼對此加

強，且根據考試的比重去安排時間，為每一科設最後期限，例如雖然商法有三科，但因為總分才 100 分所以分配在商法三科的時間與刑法一科相符，否則過於執著會導致有些科目讀不完。

#### (四) 2020 的 7~8 月

其實聽學長姐說準備一試大概一個月足夠，但因為之前在看書時有關一試條文部分我全部跳過覺得之後會看，所以保險起見還是花了五週左右準備（但真的好像不用那麼久…）。

因為一二試總複習一起買感覺比較便宜，而且第一年不知道一試到底怎麼考所以還是買了一試總複習，我覺得對於二試大科目的一試準備上不會太難，如果大觀念都會的話有一定的基本分，其他就是條文細節，例如民事訴訟法很喜歡考和解、調解、假處分等等的，並不難只是要耐心看完法條並理解，而關於小科目我覺得函授部分就比較有用，因為國公、國私與強制執行之前沒有看完函授，所以從總複習可以知道這科目在做什麼與之後的準備方向。

而看完函授自己就大致了解一試考試的重點，並針對此部分複習並做專門給一試的筆記（例如一些數字、考點等等），上考場前可以加強，考古題我做了 103~108 年，總共我也做了滿多次直到重複的爭點不會再錯～

#### (五) 2020 的 8~10 月

此段時間就是二試的衝刺期，我在一試結束以後有回家休息一個星期後就回學校準備二試，二試幾乎就是看自己準備的筆記、解題書與練題目，要訓練到看到題目可以找出爭點並開出大致上的架構，主要是因為我覺得有了架構與關鍵字後後續寫起來也不會太困難，加上時間因素所以動筆寫全篇的時間沒有很多，而大多數人都有買二試的總複習，我雖然有看完但是時間上也很趕，許多同學更是沒有看完，所以我覺得如果時間上來不及的話不必執著一定要把總複習看完，因為這個時間已經離考試非常近，要保持自己的步調不要被打亂才是最重要的！！

### 三、作息

其實我的讀書時間應該比別人少很多，因為我得確保自己的心情愉悅才能讀得下書，所以每一天都有自己的放鬆時間。

早上六點半左右起床，八點到達圖書館開始唸書，早上視情況可能會小睡十分鐘，中午的吃飯時間為一個小時以內，下午大約三點的時候也會小睡十分鐘，晚餐同中午，晚上在開學時期會唸到大約十點左右，而在暑假期

間因為我沒有辦校友證無法去地下室而圖書館九點關門我也只唸到九點，之後每天回家運動到十點多準備洗澡，晚上十一點半以前睡覺。

暑假期間假日星期日圖書館沒有開放就只能在房間讀，但效率比起圖書館低了許多，所以有時候就會去外面散步放鬆，或是去咖啡廳唸書，適當放鬆後的讀書效率也會增加很多。

## 伍、各科準備與用書

### 一、民法

這應該算是我的弱科，而且在考研究所就是民法沒準備物權與身份法所以超慘，所以後續花許多時間在民法身上。

民法的打底書除了袁翟老師的函授外我主要用張志朋的民法債篇(一)、(二)，但因為我慧根不足所以看完以上後也還是不知道在幹嘛，直到看了解題書的解題架構才知道要怎麼討論各個請求權與要件要怎麼寫，到後續自己看題目列爭點與架構，而且可以發現前面閱讀的書並不是沒有用處，到了後面要論述時之前看過的就可以派上用場了。

我覺得民總常常混雜在其他篇當中所以沒有單獨買一本民總的解題書，而債總的解題書我覺得林政豪的《這是一本民法債篇解題書》與《正好的民法解題書》不錯，後面那本全部是司律的題目，而且有些解法是之前沒有想過，並在解題上比較詳細可以參考；而前面那本書版上許多人有推薦，今年好像有改版，我覺得好處是題目很多而且依照類型區分題目，所以可以知道車禍紛爭會涉及什麼樣的請求權等等，只是在學說後比較沒有論述為什麼採這個學說的原因有點可惜～

此外我也買過李淑明的財產法解題書，只是因為寫法風格不太對我的胃口所以沒有看完。

在物權除了函授外因為時間因素不夠，我只有看以前吳瑾瑜老師的上課筆記，並從同學那邊聽說物權看解題書就可（?!）所以我就直接買《張璐的物權法有聲解題書》從裡面直接去了解題目要怎麼解，但每次都覺得有點心虛，還是推薦如果有時間還是找一本打底書慢慢看累積實力比較好（以前看過鄭冠宇的物權覺得還不錯，大家有時間可以找來看）。

身份法我覺得袁翟的身份法書就挺不錯了，裡面有題目與擬答可以練習，剛好也從學姊那裡得到一本林青松的3Q身份法解題書，裡面就寫得更細題目更多，只是因為這本已經絕版，裡面題目比較舊而且也很難買了……



## 二、民事訴訟法

這科應該超級多人覺得是天書，實務學說亂成一團，我在大三的時候是上姜世明老師的課，所以在大三的時候把他的《民事訴訟法上、下》看完，但因為那時研究所讀書會以台大為目標，所以我還是去研究了邱派，在上半部分的準備時間當中我除了函授教材以外還看了喬律師的《民事訴訟法上、下》，還有《喬律師的民事訴訟法解題書》，裡面的架構很明確，還有一部分專門講邱派的學說，我研究所時民訴考得不錯都靠這兩本了，只是喬律師的書在其他學說上雖然有著墨但是比較少，要再自己去加強。

因為很多題目都練過了所以後來又買了慧偉《這是一本民事訴訟法解題書（進階篇）》，裡面題目包含了期中期末考題，在解題上不是完全偏向邱派，給了我不同的解題思路，兩本解題書有些選題重複時就可以看到兩位老師不同的解題方法，可以自己比較以後選出可以說服自己的～

而在最重要寫題目上，我也很難說要怎麼寫，在看解題書看越多題就會發現民訴雖然學說討論很激烈，但是目前考試趨向考題越趨集中於特定部分，而且許多也都考過了只是換個方法考而已，頂多要注意老師近年的研究。

\* 在這邊想要偷偷表白一下姜老師，因為老師的書很少分段，國外學說與國內見解都寫在一起，看他的書要看很久，但裡面談到的點非常多，裡面所討論的邱派那邊也有（只是見解可能不同而已），但民訴很重要的就是爭點意識，只要抓出來知道學說實務的看法和寫出自己的結論就可以獲得還不錯的成績（?!）

至於家事法要不要看呢？我覺得還是要啦，至少知道基本架構，與民事訴訟法差在哪裡，細節部分有法條而且可以從理論去推也還行，上面民事訴訟法的解題書都有包含家事法，另外我也有買喬律師的《家事事件法焦點掃描》，後面的題目可以測驗自己理論的實力也還不錯，只是因為今年的家事法考出來跟往年不太一樣，之後會怎麼出沒人知道，所以也只能盡量把基礎的架構掌握好了。

## 三、刑法

我覺得刑法大致上分成兩類題目，一種就是考總則類的，這種題目通常僅涉及基礎法條，但針對學說的理解與運用十分重視，所以在涵攝時的篇幅就會拉長，而且這種題目很重視架構，經由讀書會學姊的提醒我有就正共犯、不作為犯、過失犯等等作出大致上的架構，在寫題目時就會注意要逐一審查不會忘記重要的爭點！

另外一種是分則型，要討論非常多條法條與競合，建議在這種題目上在審題時就在旁邊列出所有要討論的法條之後才不會漏掉，刑法總則因為以前在上一時看了林鈺雄老師的《刑法總則》、陳子平老師的《刑法分則》還有一些記憶，所以在後來只看了陳介中的《刑法》，以及《周易的司律二試解題書》後者在最後面有提供一些模板，我覺得整理的還不錯，在考前可以翻一下，回復一下記憶。

#### 四、刑事訴訟法

這科我真的是半放棄階段，覺得比民訴還要複雜，所以讀的方法大家可以看看就好。

我書主要是看伊谷的《刑事訴訟法》，而在看函授時就有作好一本筆記，所以在體系架構上比較清楚，另外因為大四下上林俊益老師的刑事訴訟綜合研習，整理好程序面進行與修法、釋字動向，非常有幫助！！

至於解題書我是看版上多人推薦黎律師的《刑事訴訟法實戰解題書》，我覺得解題架構清楚，在涉及美、日、德學說歧異時會分開介紹解題，對於爭點可進一步了解，另外我其實也有買 Jango 的《刑事訴訟法題型破解》，裡面內容非常豐富，我覺得如果看完一定會實力大增，無奈我買的時候已經六月，裡面的架構以德派為主跟我之前學的體系不同，我怕我在一知半解下容易混用用語，無法了解透徹所以還是無奈沒將他看完。

至於我覺得困難的點是因為刑事訴訟法與民事訴訟法一樣，身為程序法就會有互相連動的關係，而在證據能力的部分就讓我搞了很久才弄清楚，且許多爭點我也從來沒看過，所以到了後期我碰到不太會的題目就一直在扯被告程序保障、訴訟權等憲法位階的東西（我記得二試考試我也這麼做），至少不會什麼都寫不出來，但這樣的做法是否妥適我就不清楚了……。

#### 五、公法

憲法與行政法我兩科放在一起說，因為兩者常常不分你我出現在同一大題當中，公法應該就是我所有科目裡面準備起來最費心思的科目了，因為常常連公法的題目要問什麼都不知道，且題目都很活有時候想不出來如何解，但我覺得只要從頭完全靠自己解過完美架構的一題時，成就感會暴增進而對於公法的興趣也會增加（吧）？！

在公法上因為在四下才開始準備，已經吸收上學期的不足——就是函授看完沒有做筆記會容易忘記不在課本中的上課重要內容，且基於時間上的壓力使我在公法改變讀書方法，看完函授就趕緊把書的章節看完並做詳細筆記，之後就看自己的筆記，碰到筆記不懂的再回去翻書，之後熟悉以後再

作小本的筆記，這樣可以把握好基礎知識，碰到不會的題目再去慢慢推解題書的部分憲法我看歐律師的《憲法解題書》，我很喜歡這本書，因為公法都很重視架構，而這本書會先簡略介紹重點後就開始解題，我覺得許多爭點的解法與我想到的不同，給我新的思考脈絡，在最後違憲審查也花了很大的篇幅收錄許多研究所題目，有些比較深入可能適合研究所；行政法部分我看周董、周凌的《行政法題型破解》，聽說只有這一本書可以看，裡面題目也滿多可以供參考，只是裡面有些題目是連我公法不好的人都可以發現的大錯誤，所以在看的時候如果發現怪怪的可以跟同學討論，並相信自己！

總結來說，公法不太重視你採什麼學說，只要論述有理就不會踩雷，且公法很靠涵攝，因為大前提大家都會所以拉分關鍵就是論述說理了，這方面可以多跟公法強的同學討論，或是看釋字去熟悉裡面的文字，寫出來才會比較有大氣滂薄的 feel，老師看到分數也應該會上去。

另外在準備上可以針對憲法基本權、行政法的概念做模版，就算不知道要怎麼涵攝時有東西寫就比較不慌～

## 六、商法

講起這科就非常心虛，雖然是財法組的但商法考的很爛QQ，所以大家也就參考一下就好…。

因為我四上時花了非常多的心力在商法上，所以在四下時我幾乎到了六月才看商法，之後也沒有花很多時間在商法上面，但因為我本身也不追求要考很高分所以特別疏忽導致後來的分數爛，就算如此我還是覺得不用花很大的心力在商法上面，比如以保險法與證交法來說，考點很固定，例如告知義務、複保險、內線交易、20-1、公司治理等，準備上我覺得相對容易，而公司法就相對麻煩了，因為爭點可以一直換著把戲出來，在整理爭點時很少碰到幾乎一模一樣的爭點，但我在準備上還是有整理公司法以前出現過的爭點，看到不會的爭點時照慣例開肯否說，肯否說的看法多數一方偏向公司、一方偏向股東，論述的理由可以參考以前出現過的爭點，如果真的不會的話就是一說依文義解釋，一說依公司治理（但這種寫法老師一看就知道沒東西寫了，還是除了這兩個外多幾個理由增加說服利～）。我教科書的話看過劉連煜老師的《現代公司法》、《現代證交法實務研習》，保險法的話看葉啟洲老師的《保險法》，尤其保險法在葉老師出題活躍下＋爭點都有寫到，所以很值得投資。

至於解題書的部分我有看過《祁明的公司法體系解題書》，在書後解歷屆

國考研究所題目解的很好，但前面概念部分圖實在太多…，保險法買過溫拿、海青的《保險法題型破解》，裡面我覺得重點都有帶到，題目很多我也覺得不錯，但是如果只準備二試的話我個人覺得這本書可能會來不及看完，至於證交法我看了黃程國、里昂的《證券交易法題型破解》，裡面在內線交易部分體系讓我有點混亂，大家可以自行翻翻看斟酌一下，因為上述都在研究所準備時看的，在國考我就只看蕭雄、雋婕的《老師解題商事法》，以準備二試來說份量剛好，大重點也都帶到，值得推薦！

## 七、選考海海

我相信非常多人沒有認真準備選考，但我覺得還是要花一點時間在上面啦，而且投資報酬率滿高的，例如海商法的考點很多集中在海事優先權、載貨證券等，考點單一滿好準備；至於海洋法就是一個比較困難的科目，可以發現在考場上大家都在現場抄法條，但只要你比別人多寫一點定義部分就可以拉出一點距離，所以就一些基礎性的定義還是可以背一下。這兩科我都沒有買解題書，單純看函授與講義做筆記而已～

## 八、三試口試準備

首先大家應該都會加入不同學校的讀書會，可以聽學長姐分享經驗（如沒加入也可以聽各補習班的經驗分享），我加入的大讀書會由大家負責不同主題，例如國民法官、金字塔訴訟、被害人權利、大法官解釋等，每個星期固定由同學分享，可以在短時間內掌握複雜的制度；另外我也有與四位同學組成小讀書會，主要針對考古題進行討論，在最後兩週進行模擬面試。

我覺得在三試準備上模擬面試滿重要，可以發現自己的冗言贅字、會不會緊張有小動作等等，多練習以後就會習慣那種氣氛，而在分組名單出來後可以與組員約出來熟悉、製作表格了解大議題大家要講什麼以免重複，例如司法改革最迫切、印象深刻的釋字、書電影佳句、性格等，到了考試當天也不要害怕考官臉臭，盡量保持微笑、不要拉採自己組員，其他就聽天由命了（因為我三試成績沒有到很高，僅能提供少許建議給各位了）。

以下為我們這組被問的題目：

自我介紹（兩分鐘），包含求學經歷、興趣專長、生涯規劃

(一)大眾輿論和你不同如何處理；判決後對你與家人肉搜人身攻擊又如何處理？

(二)案件太多如何調適與處理？

(三)在面對專業案件但又有時間壓力下要如何處理？

- (四) 法律見解與上級不同如何處理？(區分檢察官與法官)
- (五) 身為一個司法官在法庭上要如何維持司法形象？
- (六) 有一個民眾堅持不戴口罩進入法院要如何處理？如果他說口罩、隔離，定位限制人民基本權又該如何處理？
- (七) 商業事件審理法與其他不同者為何？對自己的啟發是什麼？

## 陸、一些小問題

### Q 1：需不需要看文章？

A：我覺得如果時間上允許還是可以看一下，或是針對教科書、解題書提到的文章有興趣的話也可以看，了解論理過程可以讓自己寫作上更豐富，用詞也會比較精練，所以有時間還是建議看一下吧！

### Q 2：那麼多判決要不要全背？

A：其實我自己會背的判決超級少，除了釋字背比較多以外，每一科我會背的判決幾乎不超過五個，因為在寫作上引出判決可以加分，但也不會是減分項目，我覺得理解判決或決議在說什麼並有能力寫出來就可以了～

## 柒、結語

就我考試的歷程可以發現我每一科都沒有非常高，只是每一科都有過半多一點，算是滿平均的人，所以在準備時我也不太要求要達到完美什麼都會的程度，我就是秉持著盡自己所能思考，將想法寫出來而已，在準備時遇到情緒崩潰時可以與朋友一起度過，我是在圖書館準備考試與同學一起奮鬥，在吃飯時間就閒聊一下或是討論不會的問題，並透過運動紓解自己的壓力及鍛鍊體力，保持良好心態讀書也就比較有效率～

國考之路辛苦且無望，就算第一次沒考上可以在之後檢討自己的讀書習慣後來年再戰，但希望不要過度指責自己的無能，許多能力是用考試檢視不出來的，千萬不要因為考試而全盤否定自己，反而要持續的鼓勵自己，因為在準備考試時心態是很重要的，越到考試時間碰到不會的問題也不要驚慌，至少在考前有發現；在考試時發現不會時也不用驚慌，可能大家都不會，但就利用自己的基礎慢慢去推導，將自己的思考寫出來相信老師也不會太過苛責的，有時候老師也只是想要知道同學們如何想而已。

最後很感謝看完的你，如果本篇有幫助到你就是我的榮幸，祝福各位可以早日上岸！！

2020

司法官 第六名 / 律師（財稅組）榜首

---

李○翰

## 壹、背景

台大工商管理學系企業管理組、法律學系財經法學組畢業（雙主修，讀五年，第一年沒修法律的課，後四年修課安排實質上即為法律系大一至大四），大學時期，除最後一年外，皆相當用功，每一科目都有讀完最紮實的教科書，但當時沒有補習，最後一年因一些因素沉迷遊戲，服完一年兵役後又再玩了一年（合計共三年沒讀書），自民國（下同）108年1月起才開始補習準備考試。

## 貳、成績

### 一、第一試

- (一) 綜合法學(一) (刑法、...、法律倫理)：128分
- (二) 綜合法學(一) (憲法、...、國際私法)：128分
- (三) 綜合法學(二) (民法、...、民事訴訟法)：146分
- (四) 綜合法學(二) (公司法、...、法學英文)：94分
- 總分 (律師)：496分 (成績排名：6) (及格標準：370分)
- 總分 (司法官)：496分 (成績排名：8) (及格標準：378分)

### 二、第二試

- (一) 憲法與行政法：121分
- (二) 刑法與刑事訴訟法：114分
- (三) 國文 (作文)：64分
- (四) 民法與民事訴訟法(一)：80分
- (五) 民法與民事訴訟法(二)：101分
- (六) 公司法、保險法、證券交易法：67.5分
- (七) 財稅法：64.5分
- 總分 (律師)：612分 (成績排名：1) (及格標準：487.5分)
- 總分 (司法官)：547.5分 (成績排名：6) (及格標準：490.5分)



## 參、準備過程

### 一、上課時程

本來預計於 108 年考過律師，但因當時二試行政法答案填錯位置（第二題接續填在第一題）導致總成績差 4.5 分落榜，所以多準備了一年，但也因此除了上正課班外，也上了案例爭點班、做題班。上課時程如下表：

時間	課程名稱
108 年 1 月至 9 月	正課班
108 年 5 月至 10 月二試	總複習班
108 年 10 月二試考完後至 12 月	沒讀書，都在玩
109 年 1 月至 5 月	案例爭點班
109 年 5 月至 9 月	總複習班
109 年 8 月至 10 月二試	做題班

### 二、準備方式

#### (一)大學修課

我認為學校教的內容有一定重要性，許多基礎觀念都是當時建立起來的；選課時我是優先選擇教通說、選課學生較多的老師，上課從不缺席。

#### (二)教科書

每一堂課都會至少選一本經典教科書（書單詳後）讀，儘量在期末考前讀畢，若讀不完會利用接續的寒暑假讀完，不會跳頁，即使是考試不太會考的（例如民法債各的倉庫、指示證券，或是物權的農育權、典權），我也會讀，我認為完整讀過一遍教科書會使基本功變得很紮實。

#### (三)補習

大學時期因為本系不是法律系，較少接觸法律系相關資訊，所以不太了解同時期法律系同學在做什麼，因此也沒有補習，加上最後一年不用功，導致應屆沒考上，現今反思，其實應該在第三年或第四年初就補習專心準備考試，方為正道。

108年開始重新準備考試時，因為知道自己有惰性，所以報的課種全是「面授班」，另外，因同時準備會計師考試且有外務在身，所以除了在補習班上課的時間外，幾乎沒有任何自己讀書的時間（平均每天不到30分鐘），也沒有參加任何讀書會，但我在上課時都會儘量坐在第一排，以維持最高學習效率，有疑問時，也都會當下問老師，另外，如果有多師資或是有講座也都會去上。

#### （四）二試前勤練題目

另外，我認為在二試考前一、二個月，一定要認真練題目，我是直接報名做題班整日做題目，但成本挺高的，如果自我鞭策能力強的人可以考慮自己練題目，但無論如何，二試前練筆的過程是必要的。

## 肆、推薦教科書書單

以下臚列我讀過與國考相關之教科書（至於補習班的書，除非是老師上課用到，不然我不會買）：

科目	編號	作者	書名	備註
民法	1	王澤鑑	民法總則	1~9 俗稱「彩虹書」
	2		債法原理	
	3		侵權行為	
	4		不當得利	
	5		民法物權	
	6		法律思維	
	7		民法概要	
	8		人格權法	

	9		損害賠償	
	10~17		民法學說與判例研究(1)~(8)	10~17 俗稱「天龍八部」
	18	陳自強	契約之成立與生效	
	19		契約之內容與消滅	
	20		無因債權契約論	
	21	孫森焱	民法債編總論上	
	22		民法債編總論下	
	23	邱聰智	新訂民法債編通則上	
	24		新訂民法債編通則下	
	25	劉春堂	民法債編各論上	
	26		民法債編各論中	
	27		民法債編各論下	
	28	謝在全	民法物權論上	
	29		民法物權論中	
	30		民法物權論下	
	31	陳棋炎 黃宗樂 郭振恭	民法親屬新論	31.32 俗稱「三人合著」

	32		民法繼承新論	
	33	許澍林	親屬法新論	
	34		繼承法新論	
<b>民事訴訟法</b>	1	邱聯恭	口述民事訴訟法 講義(一)	
	2		口述民事訴訟法 講義(二)	
	3		口述民事訴訟法 講義(三)	
	4	姜世民	民事訴訟法 《上冊》	
	5		民事訴訟法 《下冊》	
	6		家事事件法論	
	7		非訟事件法新論	
<b>刑法</b>	1	林山田	刑法通論 (上)	
	2		刑法通論 (下)	
	3		刑法各罪論 (上)	
	4		刑法各罪論 (下)	
	5	黃榮堅	基礎刑法學 (上)	很難讀
	6		基礎刑法學 (下)	

<b>刑事訴訟法</b>	1	林鈺雄	刑事訴訟法上冊	
	2		刑事訴訟法下冊	
<b>憲法</b>	1	法治斌 董保城	憲法新論	
	2	吳庚	憲法的解釋與適用	
<b>行政法</b>	1	蔡茂寅 李建良 林明鏘 周志宏	行政程序法實用	
	2	陳敏	行政法總論	
	3	李建良	行政法基本十講	CP 值很高
	4		行政訴訟十講	
	5	吳庚	行政爭訟法論	
	6	林錫堯	行政罰法	
	7	蔡震榮	行政執行法	
<b>商法</b>	1	蔡震榮	公司法論	
	2	王文宇	最新證券交易法 解析	
	3	賴英照	新保險法——保險 契約的理論與實務	
	4	劉宗榮	保險法判決案例 研析(-)	

	5	葉啟洲	保險法判決案例 研析(二)	
	6	王志誠	票據法	
	7	王文宇 林國全 曾宛如 王志誠 許忠信 汪信君	商事法	
<b>財稅法</b>	1	黃茂榮	稅法總論 (第一冊)	第二、三冊 沒讀
	2		稅法各論	
	3	葛克昌	納稅者權利保護 法析論	
<b>其他</b>	1	姜皇池	國際公法導論	
	2	張登科	強制執行法	
	3	許士宦	強制執行法	

## 伍、考試技巧建議

### 一、答題務必敘及立法理由、採某一學說的原因

這點大家多少都有聽過，只是考試時常常沒時間寫或覺得寫了很冗長而未寫，我認為還是要儘量做到，尤其是「商法」，因其特別強調法理。而在遇到「不太會寫的題目，但知道是跟哪一條有關」的時候，更可以先以此鋪陳取得基本分，例如：今年（109年）民法第二題涉及和解契約，就務

必在大前提寫到「認定型」與「創設型」；民事訴訟法第一題涉及當事人先後為主張，就務必提到程序主體權的法理；公司法涉及第 172 條之 1，就務必提到「股東行動主義」；保險法第 64 條：「對價衡平原則」；證券交易法第 43 條之 6：「避免假私募之名行募集之實、避免投資人受不測損害」……等。

## 二、呈現關鍵字與字號

對於學說上專有名詞，儘量將其記憶（俗稱「咒語」），避免用白話文呈現，因為用白話文寫通常未能精確描述該概念，或是要花費更長時間，例如：民事訴訟法中寫到「形式不服說」、「實質不服說」的敘述，會遠比寫「因為勝訴判決對於某甲而言也有不利益，所以可以上訴」為佳；在歸扣時要不要補出，則要提到「擬制特別受益人不存在」。

字號的背誦也是同理，我自己是會在上課時準備一本筆記本將重要的字號分科抄起來，利用零碎時間背，特別是涉及「釋字」，一定要非常熟（若是憲法這科的話，釋字是必背），例如：對質詰問權就一定要寫到釋字第 384、582、789 號；共謀共同正犯：釋字第 109 號……等。行有餘力再背決議字號，至於判例、判決或具參考價值裁判，因號碼太多，只能儘量。呈現這些的優勢是在於，當這些關鍵字或字號寫出來，除了帥之外，改題老師會「推定你懂」，對於其他文句只會做「形式審查」，縱使有些微錯誤，可能也不會發覺，但如果少了這些字詞，改題老師就會「實質審查」、細看其他文句來判斷你懂不懂，這樣如果稍微寫錯一點邏輯，或是寫得沒那麼完整，就很容易被扣分。

## 三、儘量完整三段論

很多人往往因為時間的關係無法做到（特別是民法，很難完整三段論），而採用大前提直接套入事實的寫法，但這樣會極度不利於閱讀，且在寫到一半時發現有另一個點要寫時，通常很難安排適當的位置，反之，如果是專開一段寫大前提，則可代入其他旁論及立法批評，會使內容充實很多。此須靠平日多加練習提升速度，我自己考試時每一科幾乎都是結束前 1 分鐘不到才寫完（寫到最後一刻），但每一題幾乎都有做到三段論。

## 四、刑法審題時務必先記錄要寫哪些點

我這次在寫刑法題時就犯了一個巨大失誤：我在看題目時有看到一個考點，也對那個考點很熟（頂替、偽證之教唆），但是於下筆時，卻直接漏掉這段，導致至少少拿 10 分。會犯此失誤，是因為刑法一題就 100 分，很多大、小爭點埋藏其中，跟一般的題目會分成小題，一題僅有一至二個

爭點不同，且刑法標準寫法是每一題都要開出行為及三階層，整體版面相當龐大（我寫到第6面），因此，看到爭點的瞬間，就要先記錄下來，最後寫完題目時再一一核對是否都有寫到。

### 五、字儘量同等大小且標點符號採全形

字的美醜通常在準備考試時已無法改，且考試當下時間緊迫，本來大家寫字就不會太好看，但是，能訓練者在於「每一個字及標點儘量相同大小」，不要因為某些字筆畫比較少就不自覺縮小，會很難看，例如「之」、「言」；標點符號則採全形，包含逗號、句號、分號、上下引號，以符合正常人閱讀習慣（一般中文印刷都是用全形，除了三民的書），這在考前經過一兩個月訓練就會很習慣了。

### 六、重點處用引號標示

為便利老師閱讀，在認為是得分關鍵處的地方用引號標註，但不要用不同顏色或較粗的筆特別寫，時間會來不及，而且感覺也頗怪的。

### 七、國文作文儘量寫多

這想必高中時老師就有說過，我是寫到倒數第2頁。

## 陸、勉勵的話

我覺得若要把法律學得好或學得有效率，有一個不錯的方法是在生活中時常思考法律爭點，例如看新聞時思考法律問題，並與所學過的爭點做連結，如果想不到爭點，也可以從法理開始想，這也屬於一種練習題目、涵攝的過程，畢竟法律本來就是用於處理實際生活問題的學問，平常也可以多和法律系同學聊法律問題，切勿將其當成禁忌話題。有機會的話，若有親戚、朋友、同學遇到法律問題，也可以主動提供幫忙，甚至草擬訴狀，此會使對法律之學習更有感覺，學習效果也會因此更佳。



2020 司法官 及格 / 律師 (財稅組) 探花

---

陳○任

## 壹、前言與背景

畢業於台大法律系財法組，現在就讀於台大法研所稅法組一年級。大學因為去日本交換而念了五年，所以研究所跟國考都晚同學一年考。大學的成績在組內只能算中上而已，但從沒拿到書卷獎，排名在前十與十幾之間浮動，甚至也有二十幾名過。雖然說大學自認有認真讀，但開始準備考試的時候，對於各科目還是感覺很陌生，而必須從頭讀起。另外，除了拿了兩家補習班贈送的總複習班講義外，沒有補習，都是自己讀。

這篇文想跟大家分享自己準備當下的實際狀況，希望大家能給大家一些參考及信心。能上榜的人也不是每個都以完美無瑕的姿態來應戰，不要因為起步晚就把自己想得太差，真的有考就有機會，千萬不要因為覺得自己準備不足就直接放棄。

## 貳、成績

### 一、一試

綜合法學(一)刑法：122

綜合法學(一)公法：136

綜合法學(二)民法：134

綜合法學(二)商法：90

總分：482

律師：16名 (通過標準 370)

司法官：26名 (通過標準 378)

### 二、二試 (選試財稅法)

憲法行政法：121.5 (66/55.5)

刑法刑訴：110.5 (55.5/55)

國文：65 (34/31)

民法(一)：82.5 (43/39.5)

民法(二)：79.5 (43.5/36)

公司法保險法證交法：60 (31.5/14/14.5)

財稅法：75.5 (31.5/21/23)

司法官總分：519 (通過標準 490.5)

律師 (財稅法) 總分：594.5 (第 3 名) (通過標準 487.5)

## 參、準備時程

### 一、準備研究所 (2019.8~2020.2)

稅法組的考科分別是民法、行政法、稅法、財政法。

8 月中～8 月底 (民總、法定之債)

我因為在暑假去實習，所以在 8/16 之後才開始準備研究所考試。進度非常吃緊，8 月底的民法讀書會已經迫在眉睫，又因為第一次讀書會特別緊張，那兩週讀得昏天暗地，讀到超過 12 點是常有的。

9 月初～11 月中 (民總、債總、行政行為)

有點怠惰，上完課常常都忍不住跑回家休息放鬆打電動，沒有都去圖書館讀書。幾乎都是在前一週才把當週讀書會的進度跟文章讀完，沒有好好利用讀書會學長們國考暫停的空檔把進度超前部署，讓後來的自己非常後悔。

11 月中～1 月底 (債各、物權、身分法、行政救濟、財政法、稅法)

有認真讀，但開始被進度追著跑，進度跟文章甚至到當週讀書會前才有空讀一次。萬幸是稅法跟財政法讀書會沒有考試，準備起來負擔比較輕一些。一月初家裡甚至遇到一些突發狀況，不管是讀書的心情或時間都被弄得很亂，大受影響。

1 月底～2 月初 (總複習)

雖然說是該進行總複習，但當考試真的沒剩幾天的時候，反而特別不想讀書，看東西幾乎都看不進去，效率很差。甚至也沒自己練習考古題來維持手感，所以除了民法、行政法有讀書會練習過的手感當老本吃以外，稅法財政法可以說是考試當天第一次動筆寫。不過考試結果證明，稅法部分靠之前上柯老師稅捐法導論的扎實基礎，應該就很足夠了。

### 二、耍廢 (2020.2~2020.3)

考完後就開始放鬆，每天吃飽睡飽。三月初有幸上榜後繼續開心玩耍，雖然有警覺到應該要開始讀書準備國考才對，但直到三月底才開始跟同學約一起讀書，後來也有點後悔太晚開始。

### 三、準備國考（2020.3~2020.10）

因為要在七月底前把各科都讀完，再加上考研究所的時候所準備的科目跟國考的重複率不像其他組的那麼多，其實進度壓力很沈重。大約是逼自己不到三週就要精讀完一科的打底書。一試後才開始看爭點書解題書。

3月底~4月底（刑法）

初期開始準備，心也還沒定下來，三天打魚兩天曬網，還是沈迷在碧血狂殺2的西部世界裡面，同時也在看黑鏡跟愛的迫降，光刑總就讀到4月中才讀完。

5月初~5月底（刑訴、商法）

這個時期開始就很認真了，幾乎每天都有去圖書館讀書，也戒掉PS4，但還是有保持看netflix紓壓的習慣。

6月初~6月中（憲法）

6月底~7月中（民訴）

常常約一起讀書的朋友的租約到期回老家了，又開始有點怠惰，去圖書館的頻率降低。

7月底~8月初（一試）

到七月底的時候突然很焦慮，覺得會不會在一試就莫名中箭落馬，甚至沒有到二試表現的機會。聽了朋友的建議，先寫了一年的考古（有先把讀家給的小科總複習講義拿出來讀一讀），發現分數綽綽有餘，整個就安心下來了，剩下的時間就是再練了四年份的考古題。關於一試的準備就這樣，我想也不用特別讀小科的書，主科基本觀念扎實的話，讀讀總複習講義，把握好容易準備的小科如國私，應該就足夠應付了。畢竟一試有過就好，分數不重要。

8月中~10月中（二試）

因為之前都是看打底書，一試完買進了數本爭點書解題書來應付二試，但大概讀到十月初才把買的解題書都看完。大約在九月中的時候驚覺需要手感的練習，開始練習各科的考古題並且跟朋友（並不是讀書會）一起看答題要點討論，直到考前三四天才結束。本來也想稍微準備一下國文，結果沒空，只有考前的堂間休息在背名言佳句，結果這次考抒情文，也沒用到。

## 肆、書單

因為準備時間不多，一科基本上就是一本打底書加一本解題書，沒辦法分配更多時間了。看的書不多，或許沒辦法做出什麼比較，只有一些主觀感想，聊供大家參考。另外，每科讀完後我幾乎都會讀來勝的分科法典，去多了解各個條文相關的實務見解。

### 一、憲法

植憲 憲法解題概念操作上下

花了大概兩週多讀完這兩本，在時間分配上也覺得沒空讀別的憲法的書了，於是也沒讀別的，頂多就是在二試前讀了讀家贈送的總複習講義。就分數而言，也還頗令人滿意。覺得內容雖然多，但卻有點龐雜。當初看完的時候就下定決心，就算要重考一年也不會用這兩本，會找讀起來 CP 值更高的選項。像我有朋友雖然書買了，但覺得太多就直接改用歐律師的書，也是有上榜。

### 二、行政法

黃律師 行政法上下

考研究所的時候開始看。這兩本是去年考上的朋友推薦我的，但看完之後感覺內容太多太雜，比前面憲法那兩本有過之而無不及。一樣是如果重考，就不會選擇的書之一。另外，因為在考研究所時期讀得很認真，也有研讀老師文章，加上國考時間分配緊張，國考時就沒有特別撥時段複習行政法，大概十月才拿鍾禾老師的二試總複習講義重溫法感。最後分數也不錯，所以想跟大家說，如果有比較擅長的科目的話，把時間投資在不熟的科目真的比較重要。

### 三、刑法

(一)王皇玉 刑法總則

這本是大一的時候買的教科書，書皮還是綠的。因為刑法是第一個開始準備的國考科目，當時還覺得自己時間很多，就把教科書拿出來回味一下，結果發生了光讀刑總就花了一個月的慘劇（當然跟我心不定也有關係）。雖然對於建立體系有一定的幫助，但整體而言，我還是覺得看下面的書比較有效率。

(二)周易 這是一本刑法總則體系 + 解題書（推）

(三)周易 這是一本刑法分則體系 + 解題書（推）

兩本一起講。都是考刑法組的朋友推薦給我的，說是覺得刑法讀這個就差不多足夠清楚應付考試了。我讀一讀也覺得蠻滿意的，包括體系跟審查架構都足夠清楚，內容足夠充實。有聽過別的朋友覺得這兩本深度不足的，我自己是沒這種感覺，覺得夠用了。我認為比起熟悉各家之言，建立扎實的基礎來解題比較實在，但我刑法沒特別高，可能沒什麼說服力哈。再來，因為它裡面也有題目跟擬答，我也就沒有再買解題書看。

#### (四) 易律師 考點式刑法一本通 (推)

這本是九月初去找朋友時順便借來看的。正是因為前面說沒有再買解題書，當時覺得有點焦慮，就花兩三天大略把這本看一看。雖然後來內容部分記得的不多，但背一下刑法答題的模板，我覺得頗有幫助，不然之前常常覺得雖然知道爭點在哪，卻無從下筆（其他科比較沒這種問題）。而且他應該是少數解題書的字數真的比較接近真實考場能發揮的字數，比較有實用上的參考價值。

### 四、刑訴

#### (一) 林鈺雄 刑事訴訟法上下 (推)

大學就是上林師的課，雖然他常常上課聊天，不是最中規中矩的那種上課方式，但卻也讓我感受到刑訴的魅力，啟發了我對刑訴的興趣，大三的時候有好好的讀過這科。兩本紅白書我覺得寫的很好，架構清晰，內容充實。讀補習班的書有不確定的時候，回去查閱時常常會有一種融會貫通的感覺。準備時間充足的人蠻建議買來讀的。

#### (二) 黎律師 刑事訴訟法研析上下 (推)

這兩本應該就是國考刑訴最常見的。中規中矩，感覺算完整，體系也清楚，讓人滿意。基本上就是靠這本打底。最後刑訴的分數雖然比想像低，但還過得去。

#### (三) 林鈺雄 刑事訴訟實例解析 (大推)

買這本書一半是出於朋友推薦，一半是出於對林師紅白書的好印象。這本書用案例來點出各個重要爭點並作串連，讓讀者對刑訴的問題意識更清晰，非常有助於考試抓爭點。覺得是很適合當作考前刑訴總複習的書，若能先讀過紅白書，效果應該更佳。

#### (四) 黎律師 刑事訴訟法實戰解題書 (推)

這本書雖然大家很推，但讀起來我沒有覺得有特別讓人驚艷的地方，就是中規中矩，還OK。當然也有可能是因為我是在九月中才讀，而且讀得很趕，因此沒有體會到他的精妙之處。另外我也覺得這本書擬答字數偏多，就我自己而言不太能完整在考場上寫出來。

## 五、民法

### (一)民法總則 李律師

當初考研究所的時候隨意挑了一本，雖說是讀完了，但編排很老舊，內容也普通，我想可能會有更好的選擇。

### (二)張台大 民法債編 I II (推)

考研究所時買的。民法感覺大家都讀這兩本，經典。我也是靠他打下民法的基礎。

### (三)李淑明 民法物權

考研究所時買的。寫得算是簡單明瞭，但跟朋友稍微借張台大的物權來翻之後，覺得還是張台大的內容比較豐富。但感覺考試的重心通常不在物權，讀太深好像也沒意義，大家就依自己需求挑選吧。

### (四)林青松 3Q 身分法解題書 (推)

考研究所的時候跟考上的朋友借來讀。內容十分豐富，看這本應該就夠了，也不用額外買打底書，直接一本打底 + 解題，我想應付大部分的身分法考題應該都足夠了。

### (五)李淑明 財產法解題書

考研究所的時候買的，甚至也沒空把他看完，只是大略翻翻。我想張璐的解題書可能會是比較好的選擇，儘管我沒看過，但朋友們蠻推的。

### (六)賴川 財產法爭點地圖 (大推)

大概八月中買最新版開始看。考研究所時其實就聽朋友們說這本很不錯，但書讀不完加上自己鐵齒，就沒買來看。考一試之前，仗著自認民法不錯加上還沒讀的科目太多，沒有撥時間去讀民法。一試後覺得是該複習一下，避免過於生疏，正好這本書出新版，又聽人推薦說適合當總複習用，就毅然買了一本。沒想到其內容之豐富、爭點之精準，真的出乎我意料，跟他相見恨晚。讀完一遍大概就相當於把民法的重點整個跑過一輪，複習效果絕佳。

## 六、民訴

### (一)喬律師 民事訴訟法 (推)

本來想自己買，但書店跟網路上一直買不到，只好跟朋友借 2019 的來看。內容豐富，讀起來很扎實很累，應該算是厚植實力不錯的選擇。

### (二)喬律師 喬律師的民事訴訟法解題書 (推)

覺得民訴是特別需要解題書的一科，例如像爭點整理之類的題目，沒多做類似題目可能寫起來就會很不順，一不小心就花太多時間，很浪費。

我覺得喬律師這本書就寫得都還不錯，每題都有清晰的解題關鍵，編排也簡潔，如果觀念有通就可以讀得比較快，像我 8 月底開始讀，大概花一個禮拜就讀完了。順帶一提，關於家事，我只有看這本附錄的家事事件法解題部分，沒有買其他書，想說沒空了，賭他不會考，結果就整整考了 75 分 QQ。

## 七、商法

### (一)蕭雄 公司法雄霸天下

內容的確是很充實，但是感覺太多了，會讓人有點失焦。再加上公司法的配分不高，或許不該投資太多時間在這科上，可以尋找更好的選擇。

### (二)劉宗榮 保險法

原本想買朋友推薦的高宇的保險法體系 + 解題書，但後來的版本好像只剩解題書，就沒買，直接啃這本大三下買的保險法。雖然他內容不太考試取向，著重很多比較法的東西，但我一試也考得還 OK。可以的話，我想還是買參考書會比較好，不用像我一樣省這個錢，結果到二試還是要買別的书把解題的部分補起來。

### (三)證交 課輔講義 (推)

沒有買書，全靠學校助教 (a.k.a. 陳楓老師) 當時的六次課輔講義，我想大概把已經證交法考試重點都涵蓋進去了。更值得一提的是，老師用大觀念串連證交法各個條文與爭點，真的很有助於理解證交法的體系與邏輯。推薦大家不妨去上上他的課，我想現在的內容及講義一定更簡潔而且更流暢。

### (四)歲律師 新公司法爭點解讀 (大推)

一試後，九月初開始讀。相當於再次把公司法的重要爭點跑過一次，而且幾乎每個爭點都有很詳細的學說實務見解及理由，在考試上如果能引出來，想必都能有很大的加分。而且今年考試關於公司法的部分，我完全都是靠對於這本書附錄提的釋字 770 相關爭點及各種見解的記憶去寫的。如果沒買讀本書的話，我當下可能就只能憑模糊的印象去掰了。

### (五)蕭雄 商事法解題書 (推)

一試後，八月中開始讀，只讀了保險法的部分。因為證交覺得可以靠上面的助教講義，公司也可以靠上面那本。主要就是把保險法幾個重要的題型多看幾次，沒想到這次剛好就老套的考出來了，也拿了還算滿意的分數。儘管我沒讀完，但我覺得這種精煉型的商法三合一的解題書 CP 值比較高，畢竟商法總共也才 100 分，花太多時間在上面有點不切實際。



## 八、財稅法

夏敬 這是一本財稅法解題書

二試前一週才把他翻過一次，畢竟選試的分數在現制之下沒有很重要。這本我沒有特別推薦。收錄的題目感覺有點老派，而且內容有點雜。現在出題的趨勢應該是重在稅法的基本原理原則及所得稅法。我認為把重要的文章畫重點、瀏覽會是比較有效率的作法。

## 伍、讀書習慣及建議

- 一、準備國考的方式，我主要就是先把打底書精讀一次，遇到問題就會停下來思考，幾乎都是讀到懂為止，然後再用解題書去培養對考題的感覺，最後再實際動手寫考古題，每科皆然。當然，像選試的小科目就不用放太多心力，稍微翻翻解題書可能也就夠了。我是一段期間只讀一科的人，我覺得這樣比較能一以貫之，但這個見仁見智，有確實讀進去就好，不必拘泥形式。如果重新準備一次國考，我想我基本上還是會按照這個架構進行，只是會更早（大概三月初）開始準備，也避免給自己一些不必要的放假偷懶日，並壓縮準備一試選擇題的時間到一週，力求在一試前就能把打底書跟解題書都看完，二試前就專心看總複習講義跟多寫考古題。
- 二、至於「摘要或筆記」的部分，我自己是沒有這樣的習慣，一來是覺得自己做一本筆記蠻耗費寶貴的時間，二來是大部分的書都已經足夠清楚，所以我大多是用在書上畫重點的方式來筆記，只有少數不清楚的地方會特別在旁邊筆記，或者與某一頁的概念去做連結。我想自製筆記只是一種手段，重點應該是在於能不能把概念理解以及好好記住，切勿在時間不足的情況下還捨本逐末。當然，有空的話還是鼓勵大家做筆記，我認為作筆記還是有增強記憶跟針對自己的不足所客製化這樣的好處的。
- 三、關於「練習」的部分，我認為非常重要。第一是分配時間的能力，如果沒有在限制時間的狀況下寫題目的話，實際上陣的時候很難把握各題時間的分配。第二是手寫的能力，畢竟國考要考兩整天，對手部的負擔非同小可，需要事前的鍛鍊。第三是找爭點的能力，就算基礎堅實，沒有嘗試實際去解題的話，往往也會覺得難以發現爭點，而無從下筆。第三點比較容易練習，只要在讀解題書時把擬答遮起來，先自己想想如何解題再對照擬答，就是很好的練習了。前二者則必須在實際作答中才能練習，我想在考前一個月如果可以完全專注在練習各科的考古題上，應該就是非常充分的練習

了。

- 四、關於「作息」的部分，我不是一個作息很健康的人。除了考試前一週調整成國考作息外，準備考試期間大概都是 10 點多起床，1 點進圖書館讀到 5 點、6 點讀到 10 點圖書館關門，晚上大概 1 點半睡，不會睡午覺。我覺得重要的是維持一個專心讀書的感覺，好好的把書的內容讀進去，至於究竟幾點開始幾點結束，或許就不是那麼關鍵。準備考試那麼痛苦了，還不能睡飽，說得過去嗎。讀書的時候我也偶爾會滑手機，看看社群軟體或 ptt 紓壓，但不會看影片，我想只要不要佔用太多讀書時間，適度滑滑放鬆一下有益身心健康。
- 五、關於「休閒」的部份，除了上述滑手機以外，也會在十點回家後看看 netflix 跟 youtube 放鬆，但不敢再玩遊戲了，一旦跌落那個坑，不花至少一個禮拜是爬不出來的。國考時間寶貴，切莫貿然嘗試。另外，雖然我沒做到，但非常推薦大家去運動，除了可以保持應試所需要的體力之外，也可以幫助保持體態，不會像我在一年內胖了快十公斤。
- 六、關於「壓力」的部分，除了上面所說的休閒活動外，不妨跟朋友聊一聊吐吐苦水。畢竟在近考前或進度不如預期時，難免會因為壓力而焦慮不已。我覺得說出來會比悶在心裡健康一點，相信只要自己開口求助，大部分的好朋友都會樂於傾聽並幫忙的。
- 七、關於「同伴」的部分，非常推薦大家找至少一個同伴一起讀書。因為一個人去學校圖書館讀書或者一個人練習考古題，常常都會很沒動力，如果有跟同伴約好，就多了一個不得不為之的理由，可以逼自己認真一點。讀完書有有趣或不懂的地方都可以一起笑、一起思考、一起批評，我覺得對於加深印象是很有幫助的。
- 八、關於「國考讀書會」的部分，並不是必要的，像我自己就沒有加入，一來是自己晚一年考，二來是錯過了加入的時間。至於有沒有用，我也不太確定。我有朋友表示太自由了，有參加跟沒參加差不多。也有朋友表示，考一試前辦讀書會，大家根本對內容還不熟，其實意義不大，毋寧是少人數小團體在二試前實際練習手寫題目並且互相討論切磋比較有成效。
- 九、關於「複習」的部分，我基本上就是只會精讀一遍，後面也沒什麼空去重看整本來複習。所以都是靠「連結」。也就是，讀別科的時候，如果讀到什麼類似的東西，就會在腦袋裡回想以前讀過的部分，如果條理清晰融會貫通當然很好，如果有記憶不清楚又糊成一團的就趕快在當天回家翻書確認一下，作為複習。經常也會在搭捷運回家時重複思考今天讀到的法律問題。還有在休閒看影片的時候，也常常暫停去思考劇中角色的法律關係，

雖然我覺得這樣對複習加深印象很有幫助，但也導致我的觀影體驗常常不是很好。另外，因為之後所要讀的解題書或爭點書也會有重點複習的功用，所以我覺得先把時間分配在還沒讀的科目比較重要。

十、關於「文章」的部分，考研究所的時候民法、行政法、財政法、稅法文章讀的很認真，整篇文章集幾乎都看了，也因此打下了不錯的基礎。像今年國考的行政訴訟類型、違章建築、稅法上生存權保障，都是用文章的概念下去寫（但民法不知道為什麼分數特別差）。國考時其他科的文章則是一篇都沒看，結果憲法分數好、刑法商法普通、民訴爛，所以文章似乎在國考也沒有那麼關鍵的地位。我自己是覺得，先把基本概念搞懂，能好好的掌握每個爭點並且涵攝出結論就已經足夠了，像我很多題目也都只是這樣寫，特殊見解或者分列兩說應該只是加分項目而不是上榜的必要條件。

十一、關於「其他備考資源」的部分，我有看了網路上某些補習班粉專提供的免費影片，有沒有實際命中不好說，但是當考前月光光心慌慌不知道要看什麼的時候，看一些標題叫「超級大考點」、「司律總複習」等等的影片，感覺考生飄零不定的心情就會變得比較安定一點，得到心理幫助對考生而言也是很重要的。

最後還是要加註警語，以上都是我自己的經驗及想法，不保證套用到每個人身上都適用，畢竟上榜的人如我，也不能確定究竟是不是自己的讀書方法對了才考上，抑或只是考運優於常人而賽到的。

## 陸、感謝與結語

非常感謝讀家贈送的總複習班，一試的小科目完全沒買書，靠讀家的總複習講義就夠了，覺得國私那本特別優秀，值得推薦。二試的部分，考前讀了鍾禾老師行政法、程穎老師身分法、李甦老師民訴，對我都很有幫助，喚醒了我身分法、行政法久遠的記憶。此外，特別感謝我朋友拉我去上李甦老師的二試總複習，這也是我唯一有去現場的一門課。多虧李甦老師的提點跟猜題，我才知道有反對抵銷這個東西，不然之前讀喬律師可以說是完全沒印象。還有家事事件法的部分也是靠老師後兩堂的重點整理，否則大學沒修過家事法，國考也沒準備家事的，可能會死得更慘。

也很感謝大三的時候，學校裡某位老師的稱讚。在大班課上檢討考卷的時候，他一句「這才是司法官考試的水準」，拿起我的考卷向同學們示意。我當下其實非常激動，畢竟在法律這條踽踽獨行的路上，就算非常努力，也很少會

得到讚許，更何況是老師的公開表揚。我明白在準備考試的期間，夜闌人靜時難免都會自我懷疑，自己是不是沒有法律的天分，是不是不適合走這條路。而我都是靠這句話勉勵自己繼續走完這段路，或許只是老師無心的一句稱讚，他現在也不可能記得，但對我而言，這句話意義重大，在我數度動搖的時候，支撐我走過這段國考的荊棘之路。也希望還在努力的同學們，能夠找到一個支撐自己繼續向前的目標或動力或隻字片語，不要輕言放棄，有上考場就有機會脫離苦海。如同大家說的，「人到考場就贏三分之一的人，好好考完又贏過三分之一的人。」抱持著自己會上榜的信念，放手一搏吧。

2020

司特三等法院書記官 榜眼

---

林○暉

很高興自己能在民國（下同）109年考取三等書記官，事實上一直到考完試之後，自己仍然覺得自己考試答題寫得不好。但無愧於自己的是，在考試的當下，已經盡力詳細審題、也盡力去回想自己所理解的資料，並如實反應在考卷上，能考上只能說祖上積德、老天保佑了，所以我說考試真的是有點運氣成分存在。但以下要說明的，並不是教大家怎麼拜拜（嗯…我是拜宜蘭五結金土地公廟的文昌帝君，這應該不是重點…哈），只是分享自己在準備考試的一些方法，當然下列的方法不見得對於所有考生都適用，只是野人獻曝地希望可以幫助到一些仍在努力於國家考試的考生一些方向，尤其是一邊工作一邊準備考試的考生朋友們。

### 一、堅定自己信念

首先，是考試前後都需堅定自己的信念。自己是現職的委任書記官，擔任偵查、執行書記官也已經有一段時間了，律師考試及格後，之前一直在準備司法官考試，直到105年才有意識到要考升等考試，才開始著手準備三等薦任書記官的考試，也因為是在職準備考試的情況下，常因偵查工作的專案需配合，而沒有固定的時間分配來唸書。雖然，曾在106年幸運地通過三等薦任書記官一試，但卻在進入第二試時，以第3名成績落榜（當年也是錄取2人，所以今年的第3名妹妹我只能對妳說聲抱歉…），之後107、108年兩年都仍持續報名，卻都迎來連一試都沒有過的慘況，曾經懷疑過自己的能力，是否仍要繼續參加這項考試，尤其在偵查專案爆炸的情況下，自知要好好準備考試是相當困難的事情。恰巧，在新冠肺炎疫情爆發後，109年4月剛好看到讀家補習班有針對三等書記官考試可線上函授總複習的報名，而且有早鳥優惠，考量疫情嚴峻盡量不要到人多的地方，又考量線上函授上課時間可以自由線上學習，不會因偵查專案而打亂自己補習班上課時間，也就下定決心報名了總複習函授課程（非常便宜，記得2千元有找，G哥真的佛心來著），事後回想以2千元的代價換取考試錄取，真的是CP值太高了…。以上廢話說太多了，回歸正題要對大家說的是：請永遠不要放棄自己，不管考試準備得如何，一定都要持續對自己有信心；也不管考試有多麼困難，自己在考場當時寫得有多麼差勁，都一定要考完全程。準備考試的第一步，就是要提醒大家，必須堅定自己的信念，隨時反思自己參加考試的初衷，也不論你考試失敗過多少次，記得堅持到最後。

## 二、維持正常作息

其次，是要提醒大家唸書的作息習慣，請大家記得考試是在白天考試的，千萬記得不要在晚上熬夜唸書（當然這部分因人而異，有人晚上唸書是愈唸愈起勁，但我個人實在無法熬夜唸書）。考前因有很多書要讀、很多資料要消化，加上要看補習班的線上函授，往往會耗費很多時間。如果真要熬夜看書、熬夜看函授，提醒大家請留在考前 1 個月前結束這個習慣，考前 1 個月時請不要這麼做，並請盡可能地配合考試當天時間去念要考試的科目。通常，如果假日沒有值內外勤，我會利用該假日做考試科目時間的模擬，並且在該段時間唸完該科目，如果天候允許，也會利用假日傍晚時間去跑步運動，流流汗、放鬆一下，晚上再好好與家人或女朋友去吃個飯，也會在晚上 24 時前上床睡覺，早上再模擬考試時間起床，看要唸書或先吃個早餐都可以。總之，就是好好照顧自己，維持正常作息讓自己處於跟考試當天相同的狀況，這樣你的生理時鐘才不會亂掉（偵查專案除外），考試當天也才能維持正常，不會過份緊張而失常。

## 三、認真準備考前衝刺資料

再來，請大家記得自己是參加考試，不是做學問。自己在考前唸得再多，沒有在考試當天表現出來呈現在考卷上，念再多都是枉然。所以自己在唸書，會分為三個階段準備：

- (一)第一階段（約考前 6 個月）：先快速略讀，在略讀過程中也記得要搭配考古題做演練，培養考感，這階段視時間可調整瀏覽次數，瀏覽愈多次，記憶愈深刻。
- (二)第二階段（約考前 2 個月）：認真將第一階段略讀過的資料，因做過考古題後，得以了解考試常考重點、爭點在哪裡，適時地每天製作考前複習筆記，不用多，只要是自己認為常考的、考試前必讀的、自己覺得要背的實務見解號碼，以電腦打字後列印下來，每科都製作 1 份（有人會自己用寫的，我覺得寫的方法也不錯，因為會讓自己印象深刻，不過自己是用打字的方式做排版，因為在排版的過程可以一邊思考，日後也可以複製貼上增加效率，而且打字列印下來比較漂亮，也會增加想看、想背誦的感覺）。
- (三)第三階段（約考前 2 個禮拜）：會將自己整理的重點熟記，並反覆練習歷屆考古題，如果可以，則將常用的實務見解號碼背熟，考前 10 分鐘用力再複習背誦實務見解號碼及常見的爭點（學說及實務見解為何）。考試也就只帶著自己整理的重點筆記到考場，並且拼命地趁考試前的空

檔記憶、朗讀背誦，如果考試考出來，那喜悅感真的是會加倍開心的喔。

#### 四、善用補習班資源

報名讀家補習班後，對於線上總複習函授，我一定會找時間聽完。讀家的線上函授有一個特點，就是可以調整聽的速率，通常我對於比較不熟悉的科目會慢慢聽，但如果是到了考前，我通常會使用 2 倍速來聽，節省自己的聽課時間，這樣 3 小時的課可以 1 小時 30 分聽完，剩下的時間可以針對不熟的地方再聽一遍或做成考前筆記。以下對於老師的講課給我的收穫分享如下：

- (一)民法：常陽老師的總複習，上得真的很好，很適合初學者，老師的用心編授，今年民法的題目命中兩題，民法第二題及強制執行法第四題，讓我在考試的時候寫到該題目還想說這應該大家都會吧，自己卻背得不太熟可能糟糕了，後來分數意外地高，在此非常感謝常陽老師。
- (二)刑法：楊過老師的總複習，以常考爭點式的整理，搭配老師白話生動的口吻，薄薄重點式總複習，讓我上課都不覺得疲累，並且在上課潛移默化下吸收了最新學者、實務的重要考點。
- (三)民事訴訟法：李甦老師的總複習，以最新重要的實務見解出發，並以爭點說故事般的講解，讓我對於弱科民事訴訟法不至於全然鴨子聽雷。
- (四)刑事訴訟法：益明老師講義編排得非常好，不管是最新的考點，或者是新法評析的整理，都讓我減少很多時間去自己再做整理，所整理實用最新的實務見解，也讓我刑事訴訟法衝高到 80 分（1、3、4 題都 22 分），謝謝老師的考前整理，這絕對是讓我拿下高分的利器之一。
- (五)行政法：我最喜歡上的科目，就是上行政法陳希老師的課，陳希老師會以板書體系先帶你進入課堂，聽陳希老師上課真的感覺如沐春風（而且老師不戴眼鏡真的長得很美、很有氣質 XD），行政法講義編排也編得非常好喔。
- (六)法院組織法與強制執行法：徐偉超老師總複習的時間訂得比較晚，導致我後面聽老師的課很趕，但是老師上課板書整理得很好，法院組織法雖然沒有命中大法庭制度，但讓我很有體系地瞭解最新修法內容，搭配老師會帶到歷屆考古題，基本上法院組織法也沒有讓我失分太多。至於強制執行法的部分，老師是以實務見解、歷屆考古題為講解重點，讓我針對重點及考古題能快速複習，除了老師的總複習外，我也沒有再去額外準備，就是背誦重要實務見解及考古題的內容，就上考場考試了，幸好有維持基本盤，不致失分太多。



## 五、結論

這次錄取三等薦任書記官考試，真的是幸好有上讀家補習班的線上總複習函授，讓我在最後衝刺階段不至於驚慌失措。考前除了堅定自己信念、維持正常生活作息、努力做好考前筆記、善用補習班資源外，個人覺得、以平常心去面對考試，多做考古題，是最有效準備考試的方法。雖然錄取有點僥倖，但請相信要努力才會有收穫，也深信機會永遠是留給準備好的人。也謝謝大家花了時間看我的小小心得，希望大家看完後，也都能有效地規劃出適合自己的讀書計畫，並善用适合自己考試的方法去準備。如果有目標，請不要輕易放棄，做好自己能做的，相信最後您也能含笑收穫的。

### 備註：分數一覽

筆試普通	01	國文（作文、公文與測驗）	申： 41.0000	測： 12.0000	53.0000
筆試專業	02	刑法			67.0000
筆試普通	03	法學知識與英文			56.0000
筆試專業	04	民法			65.0000
筆試專業	05	刑事訴訟法			80.0000
筆試專業	06	行政法與法院組織法			61.0000
筆試專業	07	民事訴訟法			58.0000
筆試專業	08	強制執行法			60.0000
筆試普通科目各科佔第一試成績 10%					10.9000
筆試專業科目合計平均 65.1666 占第一試成績 80%					52.1332
筆試科目 63.0332 占第一試成績 100%					63.0332
第一試成績：63.0332 分 占總成績 90%（錄取標準：59.5332）錄取					
第二試成績：83.6666 分 占總成績 10%					

總成績：65.10 分（成績排名：2）
---------------------

**申論題部分**

節次	作文	公文		
01	28.0000	13.0000		
節次	第一題	第二題	第三題	第四題
02	10.0000	22.0000	17.0000	18.0000
04	20.0000	20.0000	10.0000	15.0000
05	22.0000	14.0000	22.0000	22.0000
06	13.0000	18.0000	16.0000	14.0000
07	22.0000	24.0000	12.0000	
08	10.0000	20.0000	12.0000	18.0000

測驗題作答結果（略）

# 讀家

# 2021

# 律師 司法官



## 最佛心特惠來囉!

2021各班別	面授	雲端	12期分期專案
律師全修班雙師資	34,800	34,800	2,900
律師全修班單師資	-	25,800	2,150
總複習(一+二試)	9,800	12,800	無分期 / 1,067
法研文章班	8,000	10,000	無分期
解題改題班	13,800	16,800	1,150 / 1,400
限時爭點班	13,800	16,800	1,150 / 1,400
解題改題班+限時爭點班	21,800	24,800	1,817 / 2,067
解題改題班 OR 限時爭點班+ 總複習(一+二試)	20,800	23,800	1,734 / 1,984
解題改題班 OR 限時爭點班+ 法研文章班	20,800	23,800	1,734 / 1,984
解題改題班+限時爭點班+ 總複習(一+二試)	27,800	30,800	2,317 / 2,567
律師全修班單師資+總複習(一+二試)	-	33,800	2,817
律師全修班單師資+ 解題改題班 OR 限時爭點班	-	37,800	3,150
律師全修班單師資+ 解題改題班 OR 限時爭點班+ 總複習(一+二試)	-	44,800	3,733
律師全修班雙師資+總複習(一+二試)	37,800	40,800	3,150 / 3,400
律師全修班雙師資+ 解題改題班 OR 限時爭點班	40,800	43,800	3,400 / 3,650
律師全修班雙師資+ 解題改題班 OR 限時爭點班+ 總複習(一+二試)	46,800	49,800	3,900 / 4,150

★ 分期可使用刷卡(中國信託)或無卡分期付款唷! ★

※ 讀家補習班保留調整的權利

讀家

02-7726-6667 · 02-7726-6766

台北市私立讀家法律商業技藝文理短期補習班

READER PLAC

10047 台北市中正區館前路八號四樓 北市教終字第10730162700號



榜首們的唯一選擇!

史上最強師資陣容來啦! 超強 3 師資只在讀家!  
堂數最多! 師資最優! CP值最高! 就是要讓你今年就上榜!



# 2021 讀家 一試 二試 司律總複習

民事財產法：張璐、賴川、程穎  
身分法：程穎  
刑法：連芯、周易、楊過  
憲法：徐偉超、寧尚  
行政法：徐偉超、鍾禾  
民訴：李甦、師資安排中  
刑訴：言頁、益明  
公司/證交：祁明、陳楓  
保險：柏達

一試 + 二試

面授 9800元 | 雲端 12800元

一試 面授 6000元 | 雲端 7500元

二試 面授 6000元 | 雲端 7500元

## 一試總複習

科目	師資	上課日期	堂數
民事財產法	張璐(洪健智)	07/12(一)18:45、07/14(三)18:45、07/15(四)18:45	3
身分法	程穎(陳姿嵐)	06/19(六)14:00	1
刑法	連芯(簡佑君)	06/02(三)18:45、06/09(三)18:45、06/11(五)18:45	3
憲法	徐偉超	05/22(六)18:45、05/29(六)18:45	2
行政法	徐偉超	06/05(六)18:45、06/06(日)09:30、06/06(日)14:00	3
民訴	李甦(李杰峰)	06/10(四)18:45、06/17(四)18:45、06/21(一)18:45 06/24(四)18:45	4
刑訴	言頁(許願)	07/10(六)10:00、07/10(六)14:00、07/11(日)10:00	3
公司法	祁明(林子堯)	06/27(日)10:00、06/27(日)14:00	2
證交法	祁明(林子堯)	07/04(日)10:00、07/04(日)14:00	2
保險法	柏達(吳治霖)	06/05(六)14:00	1
票據法	歐政(毛書傑)	06/15(二)18:45	1
強執	歐政(毛書傑)	06/22(二)18:45	1
國公	林精(彭郁敏)	06/12(六)18:45、06/19(六)18:45、06/26(六)18:45 07/03(六)18:45	4
國私	路易(蔡松萍)	06/20(日)14:00	1
法英	Alexis(郭怡妘)	07/11(日)14:00	1
法倫	歐拉(陳慶鴻)	07/01(四)18:45	1
◆ 加贈 加贈 ◆			
民事財產法	賴川(賴建樺)	05/29(六)10:00、05/29(六)14:00、06/05(六)10:00	3
	程穎(陳姿嵐)	06/12(六)09:30、06/12(六)14:00、06/19(六)09:30	
刑法	周易(楊駿賢)	06/01(二)18:45、06/03(四)18:45、06/08(二)18:45	3
	楊過(郭文傑)	06/28(一)18:45、06/30(三)18:45、07/05(一)18:45	
憲法	寧尚(李俊良)	05/31(一)18:45、06/07(一)18:45	2
行政法	鍾禾(莊智翔)	06/29(二)18:45、07/06(二)18:45、07/13(二)18:45	3
民訴	安排中		
刑訴	益明(林邦彥)	06/13(日)09:30、06/13(日)14:00、06/20(日)09:30	3
公司法	陳楓(雷鈞巖)	06/26(六)09:30、06/26(六)14:00	2
證交法	陳楓(雷鈞巖)	07/03(六)09:30、07/03(六)14:00	2

## 二試總複習

科目	師資	上課日期	堂數
民事財產法	張璐(洪健智)	08/08(日)10:00、08/08(日)14:00、08/11(三)18:45 08/13(五)18:45	4
身分法	程穎(陳姿嵐)	09/08(三)18:45、09/15(三)18:45	2
刑法	連芯(簡佑君)	08/25(三)18:45、08/28(六)14:00、09/01(三)18:45 09/04(六)14:00	4
憲法	徐偉超	09/11(六)09:30、09/11(六)14:00	2
行政法	徐偉超	09/12(日)09:30、09/12(日)14:00、09/19(日)09:30	3
民訴	李甦(李杰峰)	08/30(一)18:45、09/02(四)18:45、09/06(一)18:45 09/09(四)18:45	4
刑訴	言頁(許願)	09/18(六)10:00、09/18(六)14:00、09/25(六)10:00 09/25(六)14:00	4
公司法	祁明(林子堯)	08/15(日)10:00、08/15(日)14:00、08/22(日)10:00	3
證交法	祁明(林子堯)	08/22(日)14:00、08/29(日)10:00、08/29(日)14:00	3
保險法	柏達(吳治霖)	08/14(六)18:45	1
智財	凝以(林穎)	09/22(三)18:45、09/24(五)18:45	2
財稅	王介(曾玠智)	09/26(日)14:00	1
海商	許霍(方凱弘)	09/22(三)18:45	1
海洋	許霍(方凱弘)	09/24(五)18:45	1
勞社	游正暉	09/26(日)10:00、14:00	2

◆ 加贈 加贈 ◆

民事財產法	賴川(賴建樺)	08/14(六)10:00、08/14(六)14:00、08/21(六)18:45 08/28(六)18:45	4
	程穎(陳姿嵐)	09/04(六)18:45、09/11(六)18:45、09/18(六)18:45 09/19(日)14:00	
刑法	周易(楊駿賢)	08/10(二)18:45、08/12(四)18:45、08/17(二)18:45 08/19(四)18:45	4
	楊過(郭文傑)	08/18(三)18:45、08/20(五)18:45、08/23(一)18:45 08/26(四)18:45	
憲法	寧尚(李俊良)	08/09(一)18:45、08/16(一)18:45	2
行政法	鍾禾(莊智翔)	08/24(二)18:45、08/31(二)18:45、09/07(二)18:45	3
民訴	安排中		
刑訴	益明(林邦彥)	09/05(日)18:45、09/12(日)18:45、09/16(四)18:45 09/23(四)18:45	4
公司法	陳楓(雷鈞巖)	08/21(六)09:30、08/21(二)14:00、08/28(六)09:30	3
證交法	陳楓(雷鈞巖)	09/04(六)09:30、09/05(日)09:30、09/05(日)14:00	3

\* 讀家補習班保留調整的權利

讀家  
READER PLACE

02-7726-6667 · 02-7726-6766  
台北市私立讀家法律商業技藝文理短期補習班  
10047 台北市中正區館前路八號四樓 北市教終字第10730162700號

20210223

