

最強上榜心得分享 · 教你考試如魚得水

- 2022 -

# 榜首上榜攻略



《司法特考》

讀家  
READER PLACE

2022  
讀家校園團報  
上線啦!!



# 讀家校園好康 作夥來 團報揪起來

請洽櫃台業務專員

在校生面授+雲端同時享有特惠方案

一年班

面授 **31800** 元  
雲端 **38800** 元

司律全修班【加贈】主科一科

二年班

面授 **37800** 元  
雲端 **46800** 元

第一年 - 全修課程任選三大科  
第二年 - 全修課程  
第二年 - 一二試總複習

三年班

面授 **43800** 元

第一年 - 全修課程任選三大科  
第二年 - 全修課程任選三大科  
第三年 - 全修課程  
第三年 - 一二試總複習

團報更優惠！

10人以上團報折3000元!!!

讀家  
READER PLACE

02-7726-6667 · 02-7726-6766  
台北市私立讀家法律商業技藝文理短期補習班  
10047 台北市中正區館前路八號四樓 北市教終字第10730162700號



讀 家 補 習 班

- 2022 -



《 司法特考 》

# - CONTENT -

2021 司法特考 四等書記官 榜 首——陳○好	-----	03
2021 司法特考 四等執行員 榜 首——陳○奴	-----	07
2021 司法特考 四等執行員 榜 眼——林○吟	-----	11
2021 司法特考 四等執達員 榜 眼——郭○睿	-----	16
2021 司法特考 四等書記官 第四名——尤○鈞	-----	21
2021 司法特考 四等執達員 第四名——陳○得	-----	25
2021 司法特考 四等書記官 第六名——卓○宇	-----	31
2021 司法特考 四等執行員 第七名——張○雅	-----	37
2021 司法特考 四等書記官 合 格——林○哲	-----	41
2021 司法特考 四等書記官 合 格——蕭○暖	-----	45
2021 司法特考 四等書記官 合 格——黃○蔚	-----	49
2021 司法特考 四等書記官 合 格——林○玟	-----	55
2021 司法特考 四等書記官 合 格——謝○光	-----	58
2021 司法特考 四等書記官 合 格——陳○廷	-----	61
2021 司法特考 四等書記官 合 格——林○好	-----	64
2021 司法特考 四等書記官 合 格——黃○庭	-----	69
2021 司法特考 四等書記官 合 格——林○琪	-----	73
2021 司法特考 四等書記官 合 格——游○涵	-----	77
2021 司法特考 四等書記官 合 格——鄭○民	-----	82
2021 司法特考 四等書記官 合 格——何○慈	-----	86
2021 司法特考 四等書記官 合 格——林○穎	-----	90
2021 司法特考 四等書記官 合 格——陳○琦	-----	95
2021 司法特考 四等書記官 合 格——李○茹	-----	99
2021 司法特考 四等書記官 合 格——張○晴	-----	103
2021 司法特考 四等書記官 合 格——黃○懷	-----	107



2021



司法特考 四等書記官

- 榜首 -

陳○好

### 壹、前言

國立大學法律系畢業，畢業當年報考司法特考四等書記官，雖然有考普考法律廉政當練筆，但還是以四等書記官為主。我報名的是讀家的題庫班及總複習（雲端函授），當初會選擇讀家是因為價格親民與優秀的師資，對於考生而言，買參考書就已經是一大筆開銷了，但我又想加強自己的申論寫作，剛好當時讀家有開設題庫班加總複習的組合，價格也很划算，再加上師資都是網路上風評很好的老師，心想這是最符合我的需求的課程了，最終就選擇了讀家。

### 貳、成績

- 一、國文：63
  - 二、民法概要：78
  - 三、法學知識與英文：88
  - 四、刑法概要：82
  - 五、行政法概要：57
  - 六、民事訴訟法概要與刑事訴訟法概要：54
- 總成績：70.33（錄取標準：56.17）

### 參、準備方法

我大約準備了1年4個月，主科（民法、刑法、行政法、民訴、刑訴）我都是先看完別家補習班的正規班函授，各科再自己整理出一本筆記，雖然很耗時但印象會很深刻，也很方便之後複習。到了準備後期，要開始練申論題的時候，才發現自己申論方面的能力有所不足，於是就決定報名題庫班，讀家的題庫班會有老師上課教授解題架構與技巧，也會帶題目，有的還會寫大綱，上完課後我會照著大綱練習寫一遍，若是有覺得不錯的架構會學起來當模板，再加入一些自己的見解，就能寫出不錯的申論，持續照著這種方式練習，申論題的部份就有很大的進步。而且讀家的題庫班有免費提供考卷批改服務，會由老師出題讓我們練習寫，再寄回台北讓老師批改，也是個檢視自己的學習成果的好方法。

考前最焦慮的時候，剛好遇上疫情最嚴重的時候，全國進入三級警戒，各項國考也一一宣布延期，心情難免會受到影響，但往好處想也剛好有更多時間能衝刺，這時總複習課程就幫了很大的忙，備考到後期，該讀的書都讀完了，但總會覺得還有些不足，而總複習會由各科老師精心準備複習講義，整理出考前重點、補充最新見解，甚至會考前猜題，都讓我安心不少，也能順便檢視自己是否真的都讀熟了，所以到最後衝刺階段如果讀到不知道該讀什麼，總複習應該會是個快速又方便的好選擇。

## 肆、推薦師資

### 一、公法——陳希老師

我是上陳希老師的行政法題庫班及總複習，老師整理的講義及板書真的幫助很大，都是重點中的重點，上課講解也很清楚明瞭，還時常幫我們補充最新決議或是學說見解，可以看出老師真的很用心，而我個人很喜歡老師的解題架構，對寫申論題很有幫助。老師為了幫助我們記憶法條，還會告訴我們口訣，而且會不斷重複好幾遍，自然而然的就會記起來了，這些口訣考試上很好用，馬上就能背出法條內容，這也是我特別感謝老師的地方，所以我很推薦陳希老師的課。

### 二、民法——常陽老師

常陽老師都會用淺顯易懂的方式講解民法，也告訴我們很多解題小技巧，在考試上很實用，而且民法的條文很多，本來就很難記了，但老師的總複習講義有整理出重點條文，還有重點摘要，對於要背法條的四等考試來說很有幫助。我也很推薦老師的題庫班課程，內容很豐富，從總則、債編、物權到親屬、繼承，老師每題都很認真的解題，說明的很清楚，能在短短的幾堂課內教授那麼多內容，真的很替學生著想，所以我會推薦常陽老師的課。

## 伍、勉勵的話

國考這條路上，真的是很艱辛又很痛苦，雖然考上很重要，但最重要的還是自己的健康，先有健康的身體才能好好的讀書，可以不必把自己關起來讀書，適度的放鬆也無妨，可以多運動、找朋友聊天或做自己喜歡的事，這樣才能有繼續下去的動力與體力，也要常常鼓勵自己，多正面思考，少一點負能量，相信自己只要有努力就會有回報的！希望我的心得能提供大家一些參考，也祝福大家早日金榜題名！





2021



司法特考 四等執行員

- 榜首 -

陳○姁

## 壹、背景

我是本科生，目標是司律上榜，今年第一次考司律，沒信心能第一次就游上岸，所以也報名了四等司特，一部分是練筆，一部分是為了讓自己以後可以有一份工作，因為家裡因素沒辦法供應我當全職考生。之前除了考研究所外，沒有經歷過大型的法律考試。

## 貳、讀書心態

一開始我**很難靜下心來長時間念書**，就先將時間分成早上、下午、晚上，會堅持把一集函授看完後，再一邊吃飯一邊看網路影片休息，因為是暑假，所以給自己多一點休息時間調整。

考試延期對像我這樣的全職考生很有利，可以有更多時間準備得更完整，但也意味著變成長期抗戰。**長時間念書不太可能全部時間都很專心**，念一兩個小時，我會看個五到十分鐘的漫畫讓自己脫離書本，之後再集中精神念書，或是換個地方轉換環境，可以讓自己維持專心度，像是早上在客廳念，晚上家人回來就到房間念。另外，手機的**社群 APP 像是 FB 和 IG** 很容易不知不覺就滑半個小時以上，所以我都刪掉了，只留下必要的通訊軟體。

準備期間，有遇到怎麼樣也無法專心的時候，這時候我就乾脆讓自己完全不碰書本，做一些平常念書很渴望做的事情，像是追個動漫、念非法律的書籍，或是跟媽媽去菜市場，之後再繼續集中精神念書。也可以試試**番茄時鐘**，**轉換念書的步調**。我覺得時間應該**有效率的利用**，如果沒辦法五個小時專心唸書，就改成三個小時，而不是浪費時間坐在桌子前面，反而會彈性疲乏，對念書的生活乏味。

## 參、準備過程

### 一、歷程

我是在大三下三月左右購買司律兩年班函授的，先集中時間把函授看完，再把沒看完的講義看完，這是個人念書習慣，不推薦大家這樣做（尤其是非本科生），可以的話還是老師講到哪看到哪，或者先預習講義或是法條

是更好的。

之後我有和同學組**讀書會**，一起討論題目，也把全部的科目再跑過一遍，比較困難或是不熟的地方會**看很多遍**，甚至到考前，也會**複習**之前看過的爭點，因此領悟到更細微的部分，把不熟的概念在腦中跑過很多遍一直到熟悉。

個人的作文不是很好，架構也不太會編排，念過四年法律也不會很文言文的優美詞句或是法律用語，我認為讀書會幫助我很多，寫過一遍的題目，再嘴巴講過一遍，可以**增加印象**，並藉由其他人問問題，再去思考一遍爭點，因此有找出自己的**寫作風格**。

平常是用筆電打字，這樣可以隨時去修改段落，思考怎樣寫會更好，但非本科生要記得用紙筆練習，因為考試寫字要很快，並注意時間能寫多少東西（本科生被荼毒了四年），我大概是考前才開始練習，平時紙筆部分只是在講義附的題目**列架構**。

## 二、念書時間安排

一開始有安排讀書計畫，每天的時段先安排好，但後來發現這對我來說只適用在函授課程，個人比較喜歡長時間集中在一個科目，念到滿意以後再換成下一科，因此改成前一天或是早上想好念的幾個科目，念不完隔天繼續念。總結是我沒有按表操課，而是**找個方向及目標**，這個方法不是最好，只是剛好**適合自己**。

## 三、運動

運動的主要目的是**維持體力及保持心情愉悅**，有好的體力才能長時間坐在書桌前念書，並在連續兩天的考試發揮實力，避免體力不足而昏昏欲睡或是精神無法集中，尤其是家距離考場地點有一段距離的考生。

## 肆、考試過程

我不覺得自己是準備充足的，書念得越多就會越發現自己的不足，但既然報名了就該去考試，不要浪費報名費，可以當作累積經驗。

遇到沒做過的題型或爭點，就顯現出基本功的重要，不知道有甚麼實務或是學說見解，個人是先寫該題目的相關前提，再列出肯否兩說，至少表達知道該題爭點也可以增加篇幅，而不是空白。

## 伍、推薦

- 一、民法：推推賴川老師，課程扎實，很喜歡老師的書。
- 二、民事訴訟法：李甦老師將民訴講得很直白，也有看喬律師（這是針對司律，應該不適合四等）
- 三、強制執行法：喬律師

個人是買讀家司律的函授，所以不知道如何推薦四等的函授，但多師資配上好老師應該是通用的吧（再加上許多講座）。



2021



司法特考 四等執行員

- 榜眼 -

林○吟

## 壹、前言

很高興自己能考取四等執行員，事實上一直到考完試，自己仍然覺得自己考試答題寫得不好，也不認為自己會上榜，且可以排名如此前面。多虧身邊的師長、家人、朋友、教會小組天天為我禱告，讓我能走在考試的路上堅持下去，所以將一切考上的榮耀歸給愛我的上帝，以下分享我的成績、經歷、備考過程及推薦讀家的理由。

## 貳、成績

- 一、國文：50（作文 38、公文 12）
  - 二、法學知識與英文：72
  - 三、民事訴訟法概要與刑事訴訟法概要：71
  - 四、強制執行法概要：79
  - 五、行政法概要：84
- 總成績：71.67（錄取標準：66.17） / 成績排名：2（錄取）

## 參、經歷

我在民國（下同）105 年畢業於東海法律，大學時期懵懵懂懂的補習、打工、練瑜伽、跳舞及玩社團，大三考過，都是以臨時抱佛腳的心態，認為自己有碰到法律書籍兩個月就很厲害，往往兩個月後就會產生極大的反感，不想碰書，覺得人生還有很多可能及選擇，無法下定決心。107 年備取上中興法研所，進入法研所之後，想暫時放棄國考，因為後悔自己大學沒有好好多學一點，所以唸中興法研時額外修了很多非關法律的學分，寒暑假就出國去遊學，放假後收心往往最難，好險許多長輩意見的引導，重新思索並決定繼續完成學業。在研究所時期有幸遇到耐心的指導教授，109 年畢業於興大法研所，過程中，一度以為自己無法畢業，想找其他工作出路，卻又認為自己花父母太多錢在學習法律的專業上無法放手一博，回來念法律書籍又要花更多時間及成本且往往需要拉更長的時間恢復記憶。既然選擇國考的路，一定要設定年限或停損點，並盡量將所有其他想做的事從腦子清空，專注在法律專業知識及要考上的目標

上。鼓勵考生一旦下定決心踏上國考的夢想，千萬不要輕易放棄，各方面條件允許的話，踏上國考的路，跪著都要走完，對自己的人生負責。回到南部一度不確定自己要什麼，看著爸媽白髮蒼蒼，一直想找個可以穩定的正職工作放棄國考，與家人討論後，所幸爸媽無條件的支持、鼓勵及供應，以及頂著中高學歷光環下家教生活費，能在這一年內全心準備國考。

## 肆、備考過程

中興法研畢業後回到高雄，跟家人討論後，家人支持、鼓勵我再繼續往法律專業精進，並且考上國考能有公務員身分，工作穩定且起薪比南部平均薪水高，我也覺得用一、兩年的法律微薄知識累積換一輩子穩定工作及晉升機會值得，所以才真正開始堅持準備國考，但對於選擇哪個類科的考試自己也有選擇障礙，比較讀家的課程及評價後，覺得先買什麼科目都有的律師課程。法律相關考試都報名，適逢疫情，許多地方不能去，大大降低想出去玩的慾望，每天都在家看課程、抄筆記，2020/11-2021/3 看完刑法與民法兩遍民事訴訟、強制執行、行政法，晚上去跑步，邊跑邊再聽一次課程，睡前再複習一次筆記，考前一個月計時抄考古題，4 月分前以準備關稅法務為目標，除了執行員考科外額外多了關稅法與英文，英文考前額外請老師幫忙看翻譯及作文、關稅法買書自修，總成績錄取分數差七分，再繼續準備 6 月份警察法制三等考試，5-6 月聽刑法、刑訴及智慧財產，看到執行員考試與先前準備過的關稅法務考科相近，所以也報了執行員，考前又把民訴、刑訴以快轉及加速 2 倍速聽 2 遍，晚上跑步聽課，騎腳踏車戴耳機聽，因為自己一直坐著筆記抄完後再聽很容易變成在發呆，所以都要動來動去，並且在阿摩找讀書會同伴，很慶幸找到考高考法制跟書記官的讀書會同伴，考前約兩個月拼命做考古題，星期一民法、星期二刑法、星期三行政法、星期四訴訟法、星期五智財或商法，星期六補進度，一星期 14 題，早上找題、補充新實務見解、看讀家電子書，丟題目給對方，下午寫，晚上複習，三、六晚上討論寫過的爭點，互相補充爭點連結。執行員考前兩星期，利用一天聽完強制執行 6 堂課，聽完拼命寫考古題，各科三四等考古題量數約累積共 200 多題份量，星期三去阿摩練法緒跟行政法選擇題，近五年各個類別考試的行政法選擇題都練過，慢慢會找到近年來老師愛出的點，累積的量夠了，就會距離上榜越來越近。備考期間，固定主日小組、跑步是我最大娛樂及紓壓管道，也是我可以堅持下去的力量，規律生活步調也是考上的關鍵因素。

## 伍、推薦讀家的原因

讀家學費雖然便宜，但師資真的都沒有折扣。我一直很好動，坐不太住，所以函授課程很適合我，無時無刻都可以上雲端聽課，並且 2 倍數快轉聽課、能多聽幾次加深印象，晚上跑步時也能邊跑邊聽。而且我很喜歡讀家的老師，各個都是俊男美女，多看幾次都不會膩。就執行員考科各個老師教學收穫說明如下：

### 一、行政法概要

我上的是徐偉超老師的課，我很喜歡老師的架構及筆記，表格及分支的整理方式很容易加強考生對法律的理解，筆記很多是可以呈現在考卷上的關鍵字，對於要考立法程序與技術的同學也會很有幫助。老師周五晚上有在 IG 開線上讀書會檢討每個考試類科的選擇及申論題，我也是盡量能跟就跟，讀書會完老師會更新筆記，就把之前筆記再拿出來更新。

### 二、民法概要

我買司律課程，有張璐及程穎老師的師資，兩位老師有不同教學風格，共同點就是很多筆記，對於不會做筆記的我來說，很有幫助，並且學到很多不同面向思考方式。因為我只有考四等，所以以這兩位考司律等級的師資來考四等有點大材小用，我都只聽課程跟練考古題沒有額外買書。另外，有追蹤陳楓、程穎民商教室的粉絲團，並做一些新實務見解跟老師的筆記補充。如果讀家電子書有新講義、影片也都會補充到筆記中，考前就看筆記。

### 三、民訴與刑訴概要

主要是聽薏偉老師跟言頁老師的課程，民訴這科，很喜歡薏偉老師發明的體系，按訴訟進行流程教學，並常常做考點連結，教完一單元後馬上帶考古題。我的準備方式也是多聽、多作筆記及多練考古題，今年執行員考題其中一題考點跟 108 司三一樣，我在做這題時，有回去翻薏偉的解題書，後來又跟讀書會朋友討論過一次，所以印象很深刻，由此可見做考古題的重要性。形訴方面，我聽了三次，超級推薦言頁老師，不僅人帥、講義編的很精美、課程好懂而且人超親切，每上完一章節都會帶我們做考古題、審題圈關鍵字，加強對爭點的敏銳度。我有追蹤言頁老師的粉絲團，遇到問題也常常私訊老師，很感謝老師不管再忙都會撥時間回覆，很多不懂的點都是在問問題過程中打通任督二脈，且老師都會很耐心仔細地回答，很



榮幸能成為老師的學生，我其他考試刑訴也都有拿 60 以上，多虧有言頁老師，才能讀通刑訴。

#### 四、強制執行概要

歐政老師的講義編的很簡潔有力，從四月準備關稅法務，到 9 月執行員考前，這科也是聽三次，後續是帶司律的選擇題，這科我沒準備額外筆記，都是做考古題後，在老師的講義上補充相關爭點。老師上課有說學習法律的好處、對人生的幫助及字醜對國考沒影響等等，有加強我因為字醜沒自信信念法律的信心，也更堅信現在讀書的辛苦對未來人生一定有幫助。

#### 五、小結

因為我上榜的類別就這幾科，所以僅就上述科目做說明。其他司律課程的教學老師也都很好，問老師問題，多數也都會回答、解釋的很仔細，讓我在國考其他科目的分數進步很多，但我資質較為驚鈍，所以其他都沒上榜。不過，很感謝讀家函授司律課程看課期限是兩年，未來仍打算工作之餘繼續考律師或司法三等。

### 陸、結論

謝謝讀家補習班講義寄送都不拖延，小編迅速耐心回答問題，讓我在南部念書也能享有北部的資源，而且老師們師資優良、講義多數講求一本書主義、爭點明確清晰，幫考生節省很多時間。備考過程很感謝許多朋友、師長及家人的支持及鼓勵，如果沒有你們，我無法堅持到上榜這天。還有讀書會會友的對考試準備的叮嚀、討論及分享國考資源，像是國試論壇、plus 加分誌、免費考前總複習影片等等，讓我可以過程不孤單且能夠繼續堅持下去。



2021



司法特考 四等執達員

- 榜眼 -

郭○睿

## 壹、前言

法律系本科畢業，在校成績算是中間偏上，在學校中也不算認真讀書。當初會想報考是因為想要有一份工作，而且和法律相關，不想在國家考試中載浮載沉，同時也有準備司律，所以除了強執法有另外特別準備外，其他科目準備上是以司律方向進行。下面準備方式就是僅以國考方向為主，僅供參考。

## 貳、成績

- 一、國文：56（申 40、測 16）
  - 二、民法概要：78（申 32、測 46）
  - 三、法學知識與英文：88
  - 四、刑法概要：88
  - 五、強執概要：67（20、18、22、7）
  - 六、民訴與刑訴概要：78（18、20、22、18）
- 平均：75.83  
排名：2

## 參、準備科目

### 一、民法

民法這科目變化彈性蠻大的，如果要完全掌握不容易，考點經常被題目包裝到看不出來，不過我覺得最重要的還是把基礎爭點念熟，然後讀書時前後章節一定要一起對照（例如無因管理與委任契約），不要偏執於只看特定章節，因為民法是整部法典都具有連貫性，所以只看特定章節無法融會貫通，而且要多配合看考古題，才知道考試時會如何出題，老師們如何包裝爭點，然後鍛鍊爭點意識，在考試上才有辦法知道老師們在考什麼，題目的部分不要僅限特定類組，不管是三等、四等都要看看，指不定哪天就考之前考過的考點。題目再搭配解題書，練習寫申論題的架構，怎麼鋪陳，讓改題老師能一眼看出我們知不知道他想要考的東西。

當然，最新的實務見解也要更新，否則有時候老師就是在考某一個判決，

如果不知道會挺可惜的。

★書籍推薦

賴川——財產法爭點地圖

張志朋——民法債編兩本

輕愉——身分法爭點地圖

張璐——債法、物權解題書

讀家賴川、程穎、張璐司律二試總複習用書

## 二、刑法

刑法因為是選擇題所以不需要特別練習爭點寫作，只需要知道實務見解與通說見解就蠻足夠的，但是畢竟是選擇題，就考試而言，還是以實務見解為主，而且選擇題老師們不太會考具爭議性的題目，只要掌握好實務見解即可。

★書籍推薦

周易——刑法總則體系書

周易——刑法分則體系書

周易——這是一本刑法選擇題

周易老師收錄蠻多選擇題然後也有許多實務見解，蠻適合這種刑法全選擇的考試。

讀家周易、連芯、楊過司律二試總複習用書

## 三、刑事訴訟法

刑事訴訟法部分，因為是程序法所以會稍微繁雜一點，但是爭點是固定的，對爭點敏感度還是要有，在唸過一輪打底書籍後，可以透過解題書熟悉爭點，然後題目小細節部分也要注意，一不注意，就會錯過爭點，就會失去部分分數，所以考古題的練習也很重要，最好實際寫過一次，才知道如何分配時間在爭點上，另外，四等考試常出現法條題，所以對刑訴法條也需要熟悉（例如迴避）。可以先透過考古題知道出題方向再著手準備，這樣才會事半功倍。另外刑訴很吃實務見解，所以近期實務見解需要看過。

★書籍推薦

黎律師——刑事訴訟法研析（上、下）

伊谷——刑事訴訟法（上、下）

黎律師——刑事訴訟解題書

言頁——刑事訴訟法解題書

讀家言頁司律二試總複習用書

我覺得讀家補習班的老師整理的實務見解都蠻完整的，很值得推薦。

#### 四、民事訴訟法

民事訴訟法考試重點常常是在實務與學說交匯處，所以對爭點熟悉的功夫也需要做足準備，而且畢竟是訴訟法科，實務見解固然重要，不過答題上也需要雜揉學說見解，這樣才算是完美的答題。答題上可以參考解題書上的答題，然後再用自己的方法輸出，練習到能用自己的話表達出爭點意識。

##### ★書籍推薦

喬律師——民事訴訟法（上、下）

喬律師的書非常完整講解許多爭點，我覺得他是初學民事訴訟的好書。

惹偉——民事訴訟法解題書

惹偉老師的書，書中有許多有提醒，還有許多碎碎念，個人覺得蠻有趣的，為國考的苦悶生活增添一點樂趣。

讀家李甦、周瑜司律二試總複習用書

#### 五、強制執行法

強執部分我覺得就法條吧，法條有關動產、不動產執行程序部分蠻重要（雖然這次沒甚麼考 QQ），我這科也沒什麼看，抱持一本書主義，我只看喬律師的強制執行法書，然後搭配法條，然後跟民事訴訟法相關部分，最好能一起理解（例如：執行力與既判力）一起記憶，我覺得只要記一個就能推導出其他架構的方式蠻不錯的，一魚兩吃。

##### ★書籍推薦

喬律師——強制執行法

這本書給了完整的執行程序體系，也完整敘述有關強執爭點，雖然沒有解題部分，不過我覺得這是一本值得推薦的好書。

#### 六、國文與公文

國文部分完全就是靠之前高中的老本，還有考前的靈感，拚了命寫出來的。公文的部分，我是看有些臉書有關司法特考版上的公文格式寫的，我覺得格式非常重要，所以基本上格式一定要背好。

#### 七、法學知識與英文

這一科嘛，我也沒特別準備，大概就是靠平常閱讀釋字，然後看其他法科累積的法感下去寫，因為這科真的太廣，所以沒特別準備。

## 肆、甘苦談

我覺得吧，在國考路上真的非常辛苦，也許朋友開始工作了，而我們在讀書；也許朋友在外頭玩樂，我們還在讀書。但我覺得這不就是國考生活嘛，在我們選擇踏上國考的路上，就應該要做好充足的心理準備，盡量不受外在事物所影響，盡量保持內心平穩，不然任何書都吃不進腦袋，但是總有遇到撞牆期的時候，不想讀書的情緒隨之而來，在這個時候，我都會出門走走、透透氣，去外縣市玩一天也好，盡量讓自己沉靜下來，當然也要自己要好的朋友談談心，抒發一下情緒。讓自己更有動力面對接下來準備考試的旅程，在效率上，靜下心來準備考試要比心煩意亂的準備考試，要好的多，在國家考試重要的不是讀多久的書，而是吸收進去多少的知識，還有能不能發揮出來。

當然也許會擔心自己考不上，這是正常的，但是轉念一想，連試都還沒試過，憑什麼就覺得自己考不上；也許會想自己讀書進度沒達到，但是逝者已矣、來者可追，與其擔心未達標，不如好好重新安排未來讀書的計畫，滾動式修正。在國考茫茫大海中，準備考試的過程中會迷茫到底投入公職考試是不是正確的選擇，是人之常情，但是我覺得都已經決定準備考試了，就先做再說吧！

感謝大家看完考取心得，祝看過的考生，今年考試後也能跟我一樣寫心得。



2021



司法特考 四等書記官

- 第四名 -

尤○鈞

## 壹、成績

- 一、國文：52（申 38、測 14）
  - 二、民法概要：79（申 37、測 42）
  - 三、法學知識與英文：64
  - 四、刑法概要：84（申 40、測 44）
  - 五、行政法概要：71
  - 六、民事訴訟法概要與刑事訴訟法概要：66
- 平均：69.33（錄取標準：56.17）錄取  
排名：4

## 貳、背景

- 108 年 6 月 東華大學社會學系 畢業
- 109 年 9 月 進入輔仁大學法研所刑事法組
- 109 年 10 月 四等法院書記官第 108 名
- 110 年 9 月 進入政治大學法研所刑事法組
- 110 年 12 月 四等法院書記官第 4 名

## 參、讀書方式

我會先把全修班 run 過一輪，把體系建構好，針對選擇題，會買本題本好好做，成績會起來。針對申論題部分，四等考試通常給分不會太吝嗇，考題中一定會有一些看過的資訊，可以把前言寫好，如果爭點明確，可以以自己的法學知識硬開兩說，把該有的樣子做起來，例如這次四書民法第一題，從輔助宣告的概念先寫，再確認寫遺囑之行為效力（法定），接著處理公證效力（之前沒讀過，就自己開兩說）一個一個按順序寫清楚，用自己的法學想法寫出兩說，最後 15 分，不會寫的題目沒有放棄才是上榜的關鍵！

至於平常讀書，我不會拘泥過小的細節或字號，觀念的建立為首要，特別是開缺名額大的，所以先抓出核心觀念文字，然後試著從這些文字串成一段答案，千萬不要直接背解題書跟參考書，不一定比較高分，也會浪費很多時間，



那是初期用來參考與後期用來複習理解的，抓緊關鍵字，用自己所學把關鍵字變成小段落即可，也可以在考卷寫不完時即時丟出最具給分關鍵的詞彙！

考前我會用爭點書或是筆記快速複習，一樣複習關鍵字，除非看到關鍵字不懂再細看，多看幾回可能比認真細讀一次還有印象。考前解題書會用網路抽籤機抽，不會從第一題開始開，因為那時候是「忘記」而非不會，從第一題開始看，第一題會該章節都會了，沒意義，也沒臨場感！考試當天相信自己，寫就對了！

## 肆、購買課程

### 一、民事訴訟法——李甦老師

一直以來就很喜歡老師的上課風格，老師的司律全修班幽默與知識兼具，讓我體會到民訴的溫暖跟人性，就是考卷比較沒人性一點。這次的考題，有老師在課程中一直提到的爭點，我就把老師上課所說的「法理概念」、「實務見解」寫出來，分數都有 15 分以上。我覺得就像老師一直強調的，民訴真的要好好地跑過體系一輪，再腳踏實地的讀懂每一個爭點，基本上體系有了，答題比較不會歪掉，爭點認得出來之後，不同意見附理由寫出來，分數通常不會差。

### 二、行政法——鍾禾老師

老師上課會先帶體系，再進入法條，最後是由法條或實務衍生的爭點，以及相關題目。如果遇到相同上位概念的爭點，老師會一直幫同學複習，基本上把老師的講義嗑好嗑滿，體系圖一定要抄，法律要件有哪些老師都會特別標註在標題，只要好好讀書，接下來就是多看題目找爭點。

老師的課程有一個特色，老師摘錄的實務見解，並非只有法律意見，而是連同事實與涵攝結果一起摘錄，老師一直強調，如果不知道如何做涵攝，法律標準背的再多也沒有用，因此老師每次講完法律概念之後，會帶同學看考古題或實務判決，看一下法院如何將法律要件套用在不同的案例事實中，做出最後的結論。以前我都是直接把法律要件抄完，結論就出來了，上了老師的課才比較清楚每個行政法的要件，應該如何運用。

### 三、刑法——連芯老師

老師的課程大概是為了司法官榜首為目標設立的吧，真的很有難度但好好花心思讀書，我覺得不管在什麼考試，佔了 100 分的刑法還是 CP 值很高的。老師上課時有很多生動的案例說明，再加上老師的講義非常詳細，幾

乎不用抄什麼筆記，要件也是清楚羅列，因此我自己在課後，會將每一個法律概念的法律要件、學說實務爭議之爭點與見解整理成關鍵字筆記，這樣平常複習就可以看自己的筆記，有不懂之處再回去看老師詳細的內文。老師上課也會說哪些東西是司法官或是法研所再看即可的，可以做記號，不需要的話就先略過。

## 伍、考後心得

讀書很難速成，好好跑過全修班，把「上位概念」花時間理解，並體悟在該部法律中是如何被實踐的，比直接比背誦每個爭點的不同意見有成效！基礎扎穩，能把沒看過的題目有條理的寫好，是上榜的關鍵！



2021



司法特考 四等執達員

- 第四名 -

陳○得

## 壹、成績

### ▶ 108 書記官

1. 國文 52 (申 31/7、測 14)
  2. 民概 68 (申 14/12、測 42)
  3. 三合一 76
  4. 刑概 76 (申 19/13、測 44)
  5. 行概 53 (4、20、14、15)
  6. 訴訟法概要 50 (10、13、15、12)
- 總成績：62.5 (錄取標準：58.5)

### ▶ 110 執達員

1. 國文 51 (申 28/9、測 14)
  2. 民概 76 (申 14/20、測 42)
  3. 三合一 82
  4. 刑概 100
  5. 強執概要 82 (20、19、21、22)
  6. 訴訟法概要 58 (15、14、13、16)
- 總成績：74.83 (錄取標準：64.83)

## 貳、前言與背景介紹

私校法律系畢業、大學成績普通且資質平庸，平庸到說出來不怕大家笑，各種考試落榜成績單若疊起來大概接近考猜的厚度。大學有跟風團報糕點司律全修兩年班，因本人不太喜歡花長時間補習聽課，畢業後備考司律及法制，最多僅是買讀家、讀享二試總複習補充資訊的不足以及買書自修。然而因律師二試及法制多次在上榜邊緣遊走下，決定加考書記官於 108 年及去年首次考執達員均有幸上榜。

至於要不要補習視個人狀況，補習最大優點是補習班會幫你整理好重點，可省去時間自己整理資訊且準備方向上較為明確，不過還是必須課後親自讀過內化吸收進去才是真的。以下分享兩類科的準備方法、書籍與相關師資雖然含有部分司律相關內容，但在四等考題三等化的趨勢下應該沒太大的差異，那就僅供各位參考。

## 參、準備方法、書籍與相關師資推薦

- 一、國文這科準備上只有背公文格式進去臨場發揮胡扯，作文亦是如此，測驗題就吃高中老本。
- 二、三合一這科的準備極度重要，不能放掉是搶分上榜關鍵，最好至少要有70分才能保有上榜的競爭力，憲法除基本條文外要掌握傳統經典釋字及近三年的重要釋字，把解釋文、理由書內容及結論是合憲或違憲記熟。此外新制的憲法訴訟法正式施行，應該會是未來的命題熱區宜多加注意。法緒範圍很大，自己是考前兩天快速看過大綱範圍所有法條拼短期記憶，若各位時間不夠想賭一波可看「中標法、消保法、公司法有關總則及股份有限公司跟關係企業章節、地制法 24-32 條」CP 值會高一些，但建議還是全部準備較穩。英文則是吃自己老本，想準備的話背七千單字累積單字量即可。
- 三、民法申論準備上是看以下書籍
  - (一) 賴川財產法爭點地圖，這本雖然適用司律但學說實務內容整理相當清楚易懂好記很推薦準備四等的考生作為讀本。另外有上過老師二總的課，老師口條很好且講義內容編排上也不錯跟爭點地圖那本一樣棒。
  - (二) 林政豪債編解題書，這本優點在收錄題目及考點豐富，老師解題上個人覺得很清楚也是很推。
  - (三) 張璐老師物權有聲解題書，這本所收題目雖然比較深，可是透過老師親自解說題目的音檔可釐清一些基本觀念，認為對準備四等的考生有幫助。
  - (四) 身分法部分是直接看輕愉身分法解題書，另外有上過程穎老師二總的課，老師講義雖薄卻不會太簡略且有整理些模板方便記憶。  
選擇題的準備上就是法條跟實務見解一定要熟，多練習題目例如司律一試、高考民法題目等各類科國考民法選擇題，寫錯的部份要確實訂正，把常錯、常忘的法條在法典作記號，反覆的看保證想忘記都很難。自己心安的作法則是會從第一條到最後一條快速看過，準備司律一試亦是如此，方法或許愚蠢就僅供參考。
- 四、刑法申論算是我的弱科，在法制有時會爆炸不太敢說有什麼好方法，所以上面成績只能說明剛好遇到會寫的題目及四等刑法難度不高，申論準備上是看高點旭律師爭點解讀及把刑分各要件跟各罪相關實務盡量記熟。選擇是看高點易律師刑法一本通，準備方法同上面民法不多贅述，但要多關注

刑事大法庭見解很可能出在選擇題。

五、(一)民訴這科準備上相信很多人念書時及寫題目都會有種我到底看了三小的感覺，本人也不例外民訴不太好，準備書籍是蕙瑋的民訴體系與解題書那本加上克允的民訴國考大數據解題書，讓自己分數穩住不要爆，另外家事法似乎還沒在四等考試出現過，但還是多少準備防免突襲。

(二)刑訴這科是看言頁老師的爭點地圖，這本實務見解跟常考爭點是收錄的很齊全，體系跟論述上清楚不會讓人在刑訴程序中混亂適合四等考生作讀本，上過老師二總的課也是很推。解題書則是看林肯刑訴國考大數據那本同樣很推薦給四等考生，然後刑訴修法及大法庭刑訴的議題要多注意。

六、強執這科因大四強執老師嚴格教學讓我有一定的基礎，於是買讀享銘麟的強執爭點地圖與保成施行老師的強執解題書自修唸 2-3 次就上場，這兩本滿推的。強執是科實務性很高的科目，準備方法上除了法條熟記外，有些經典實務見解是必背的，例如院字 2776 號解釋、70 年第 10 次民決。常考的點似乎集中在參與分配、執行程序上救濟、金錢債權執行中不動產執行、執行的競合。這科的得分讓我很意外，讓我想感謝大四的強執老師。

七、行政法這科範圍很廣很多，當年是以學稔行政法上榜模板為讀本考書記官，這本優點就是很多爭點模板可以記憶，在考場上可寫出漂亮的大前提。準備方法上除傳統爭點外可多注意近期決議、釋字、最高行判決、大法庭見解、高院座談會還有「行政訴訟法救濟相關爭點幾乎必考」因為考題幾乎可說是依照實務去改編設計出題，當年除了第一題看不出爭點亂拼外其他三題都是靠念過的實務解出來的。另外推薦徐偉超老師的教學，上過老師的二總，老師擅長用筆記整理方式解說決議跟釋字，在考場上看筆記很好用來快速複習。

## 肆、申論練習方式與作答注意事項

一、申論練習方式最好是每天能動筆完整寫個幾題，若是時間不夠那至少要練習看著題目能夠抓出該題爭點並寫出個大綱架構、標題、涉及的實務學說。寫完後可對照解題書看自己所寫有無漏爭點或是答案有錯，發現哪邊觀念不熟去作補強，而最下策的方式就是直接念解題書。

二、考試作答最高指導原則就是一定要寫完，所以時間分配跟掌控很重要，以四等考科作答時間 90 分鐘考四題，一題平均分配 22.5 分鐘，再扣掉審題

跟草擬架構時間大概每題最多 20 分鐘作答。選擇題部分則是每題最多 70 秒作答含審題、選出答案加劃卡。

- 三、遇到不會寫的題目不要放棄不寫空白，務必燃盡小宇宙靠基本觀念寫出一些東西來，不用想說寫的內容多可笑，反正閱卷者也不認識各位，就大膽去寫讓閱卷者感受你的誠意，說不定會有好看的基本分而因此上榜。更不要因為一科寫不好就想打包回家，全程寫好寫滿才不會愧對過去一年來辛苦努力的自己。

## 伍、結語：心態建設調整與鼓勵

- 一、讀書準備考試必定是自己親自去讀並到考場完成考試，沒有任何人可以代替你去完成，因此過程中的辛苦自己最能夠體會，心情會焦慮緊張都很正常，有些人甚至會因為心理因素而失常表現不佳。所以在備考心態建設調整上是要學習的，連我自身也都還在學習。以本人為例，是個得失心重且容易鑽牛角尖胡思亂想的人，備考期間會經常有失眠、自我懷疑跟否定的想法，曾有過律師二試差一分上榜與幾次高於錄取總分卻被新制 400 分門檻刷掉的經歷，真的是悶到極點且壓力爆大，因此有段期間非常失意低落什麼事情都不想作，連休閒娛樂都不想，是靠著大學同學朋友關心鼓勵才逐漸正常。從我這個負面案例想告訴各位，當讀書讀到有我是誰、我在哪裡、我在作啥的症狀出現時，就是壓力快炸鍋了。那就暫時放下書本去做自己喜歡做的事或是陪陪身邊重要的人都好，把壓力降到最低調整好狀態再回來，無須擔心會不會落後別人太多。備考時盡量專注於當下，專注在每天的目標持續累積，應考時專注在題目上秉持著題目來就解的心態去發揮實力並催眠自己在考場上已經是最強的狀態，就算有不會寫的題目就想說別人同樣也不會寫。
- 二、準備司特四等的考生除了本科系生外有一大部分的考生是非本科系出身，有看過有些非本科系考生會認為自己因為不是法律系出身就覺得考上機會很低或是程度不如本科系考生，在這邊鼓勵你們其實並沒有那麼差，在院檢內部的人其實很多都是非本科系出身，所以請相信自己並好好的去唸就對了。至於在司特四等考試中奮戰多次都沒有好結果的考生，在這邊分享給你們我這股法官之前安慰我的話：「在司律、法制或其他考試上多次未上都正常，我們大家都是這樣走過來的，只要實力有一直保持住那麼考上早晚的事」。所以鼓勵司特四等的考生們無論是因考運不佳多次差一

點上榜或是還有段距離，只要扎穩實力再努力一些，你們平常的努力是不會背叛你的，相信你們都會考上。以上分享希望能夠幫助到各位考生，哪怕是只有一個人都好，祝福各位能夠早日上岸達成自己目標，感謝各位考生費時閱讀我這篇分享文。





2021



司法特考 四等書記官

- 第六名 -

卓○宇

## 壹、個人背景及報考動機

畢業於輔仁大學財經法律學系，目前就讀於政治大學民法組碩士班一年級。個人主要是以司律考試為目標作準備，之所以會報名書記官考試最主要的原因是因為這次書記官考試在司律一試和二試之間，希望能在二試前有國家考試的經驗，增加自己考試的臨場感，雖然出題方向可能不太一樣，但也能讓自己有多一次練習的機會。

## 貳、各科成績

- 一、國文：56(申 42、測 14)
  - 二、民法概要：71(申 25、測 46)
  - 三、法學知識與英文：72
  - 四、刑法概要：92(申 42、測 50)
  - 五、行政法概要：60
  - 六、民事訴訟法與刑事訴訟法概要：62
- 總成績：68.83 分（錄取標準：56.17 分）  
成績排名：6

## 參、準備方式

### 一、國文

#### (一) 選擇題

選擇題的考試和大學學測國文相似，考題範圍很廣，這次有考書信用法，但主要還是以白話文閱讀理解為主，考量到占分僅 20 分，沒特別準備，也沒特別寫考古題，靠平常累積的語感作答應該就可以了，盡量把時間花在法科上，畢竟法科才是真正的大魔王。

#### (二) 公文

因為司律考試不考公文，所以在準備司律的時候完全沒有碰過這科，考前一天的晚上看朋友分享的公文筆記（在這邊感謝一下~）以及網路上大家都推薦的青草茶部落格，就開始狂背公文格式，至少題目出

來不至於完全空白，最後成績拿了 7 分。但國家考試畢竟是人生大事，有時間或主力在書記官的話還是要好好把握好每一科，畢竟上榜與否常常在幾分之差。

### (三) 作文

作文的題目和大學學測國文也很類似，歷年題目都蠻生活化的，自己也沒有特別準備，主要是靠平常閱讀累積。考試時，運用了很多同學分享的「篇幅戰術」，我花兩面寫公文，剩下全部拿來寫作文，寫到最後一面倒數幾行，最後拿了 35 分，結果看起來應該還算有用？如果考試時間沒有很趕的話，建議大家能寫盡量寫，可能老師會看到你在這份考卷上的苦力和用心？另外，這次的題目是「我在生活中扮演的角色」，內文絕大部分都是以自己的生活經驗為主，幾乎沒有名言佳句或詞藻非常華麗的句子，真誠地分享自己的人生經驗和感悟。我覺得只要在日常生活中多多感受人生，真摯地和改題老師分享，即使沒有用上電影、名人或小說裡面的佳句，應該也不至於太差。當然，如果能在分享個人經驗時用上名言佳句，或電影橋段當中的類似情節，老師也一定能感受到程度上的差別，分數應該會更高。

## 二、法學知識與英文

考前看了一下考古題，發現這科的範圍也是非常的廣，這次題目有家庭暴力防治法、中央法規標準法、地方自治法、公司法、性別平等工作法等，完全不知道從何準備，所以也就沒有特別準備，遇到這類的題目就靠法感猜了。另外，在英文方面，也沒特別準備，也是靠大學考試的老本，但有時間的話建議大家還是多背單字，因為這次有大約 10 題都是考單字題，如果看不懂單字的話就會完全不知道怎麼選，英文沒有什麼特別的捷徑，真的就是多背單字，應該就能掌握了。

## 三、民法概要

(一) 選擇題的部分，考前因為正在準備司律一試，上過張璐老師的民法一試總複習、程穎老師的身分法一試總複習及看過賴川老師的民法一試總複習講義，三位老師在講義的編排上真的都非常用心，張璐老師節錄了大量的題目供學生練習，每題並配有詳解，幾乎是一本民法選擇題的練習大補帖；賴川老師整理非常多實務見解以因應選擇題的標準答案；程穎老師在講義上運用大量的表格方便記憶。考試內容主要還是以法條和基本觀念為主，比較沒有複雜的人物關係和法律關係，勤背法條理解基本觀念，應該就可以因應了。

(二) 申論題的部分，個人覺得這次題目稍微冷門一點，第一題考受輔助宣告人能否作成遺囑，事後發現好像是某年高等法院座談會討論的問題..。雖然是不曾念過的爭點，但考場上遇到不會寫的題目還是要盡量從上位法理去推導，例如受輔助宣告人法律行為方式和效力、遺囑作成之行為能力限制、遺囑的慎重性等等，雖然寫的不是很完美，但我相信老師一定能感受到你在考卷上呈現的法學邏輯和法律思維，應該還是能有不錯的成績。另外，第二題考附負擔的贈與，也是比較不會預期會在申論題出現的考點，建議大家在準備考試的時候，對債各的其他重要章節都要有一定程度的了解，而非全數投資在買賣和承攬，考場上才不會完全沒有頭緒。

(三) 推薦書單：賴川——財產法爭點地圖

#### 四、刑法概要

(一) 選擇題部分，刑法部分與民法相同，主要也是以司律一試作準備，上過周易老師和連芯老師的一試總複習，兩位老師在講義編排上也都非常用心，連芯老師依照各條文順序整理了大量的實務見解以因應選擇題的標準答案；周易老師更著重於基本概念的理解並搭配考古題作詳細解說，以上述老師的課程和講義面對刑法概要的選擇題絕對沒問題。

(二) 申論題部分，考前主要也是以司律二試總複習作準備。這次題目的爭點也是司律考試非常常見的，第一題考正當防衛、第二題考竊盜和搶奪的區別、準強盜罪以及等價客體錯誤的處理，周易老師在總複習的課程中也非常仔細的說明正當防衛、財產犯罪的各大爭點，以司律考試的準備強度呈現在考卷上，應該是與別人拉開分數的關鍵，但也是因為幸運，這次題目剛好是司律考試的熱門考點，反觀這次民法就比較沒辦法好好發揮了。

(三) 推薦書單：推薦周易老師的刑法書籍（就是這本刑法總則體系解題書、就是這本刑法分則體系解題書、這是一本刑法選擇題、司律二試刑法解題書）。需要特別說明的是，以上這幾本難度都比較難，定位上可能比較適合司律和法研，老師有出更適合四等的書籍，如果覺得太難，也可以去參考看看；但也不得不說的是，我覺得我之所以能在刑法拿下這麼高的分數，大概是因為這次考點和司律太相似了，所以在第一題正當防衛現在性的認定把周易老師書上的四個學說全部寫上去，最後採納其中一說，並各寫出其餘三說不採納的理由；第二題也寫出學說和實務在竊盜和搶奪的歧異、準強盜罪許恆達老師要不要有不法所

有意圖的特殊見解。考卷上的深度與廣度應該就是拉開分數的關鍵，行有餘力的話，還是建議大家能記盡量記，能背盡量背，但切記千萬別走火入魔，還是要好好掌握最基本的實務和觀念。

## 五、民事訴訟法與刑事訴訟法

- (一) 民事訴訟法部分，只能說…是個博大精深的科目…。這次的考題不算冷門，沒有冷僻的法條題或太偏向實務操作的題目，第一題考裁判分割共有物和協議分割共有物之訴，應明確辨明二者之間的差異，本題應該在各大參考書解題書都會特別講到，算是基本功的題目，勤練考古題和掌握基本概念應該可以大致掌握。第二題考預備合併的上訴，這題就稍微冷門一點了，如果沒有特別準備到，仍然可以從民事訴訟法的基本原理推導，如紛爭一次解決、裁判矛盾、附隨一體性及上訴利益等，建議大家熟記民事訴訟法的基本原理，遇到不會寫的題目的時候蠻好用的。
- (二) 刑事訴訟法部分，第一題考無令狀搜索合法要件、第三人同意搜索以及非重罪之原住民身分以簡易判決處刑是否需強制辯護。搜索是國家考試上的常客，益明老師在二試總複習的時候有特別強調無令狀搜索要件和實務附加的合法性要件；第三人搜索部分學說和實務也有爭議，若能特別點出應該能提高分數；強制辯護部分完全就是法條的操作，完全視考生能否了解「原住民身分」以及「簡易判決處刑」這兩大關鍵。司特的考試不像司律可以翻法條，有時間的話還是盡量多多背法條，畢竟法條題就是一翻兩瞪眼，算是比較有標準答案的題目。
- (三) 推薦書單：勝平、瑞希 - 民事訴訟法爭點 here、理白 - 民事訴訟法爭點即時通、言頁 - 刑事訴訟法爭點地圖。

## 六、行政法概要

這科要特別感謝鍾禾老師，在上課之前對行政法概念真的沒什麼頭緒，總覺得好像懂了又好像不懂，覺得看懂了書但寫題目又不知道如何下筆…。這次考題有公務人員考績救濟、法律保留原則操作、行政處分的廢棄等等，鍾禾老師在二試總複習短短的三堂課中，濃縮了以上爭點的精華，讓我至少對講義裡面的爭點有概念，考場上看得出來爭點也寫得出來，蠻推薦老師的課程。

## 肆、勉勵的話

法律的考試很現實，就算盡了最大努力，也不一定會有結果，其中的射倖性與競爭甚至到達近乎殘酷的地步。要在無邊無際的考試範圍裡選出題目來測驗考生，代表者必定含有運氣的成分所在，上榜與否，或許就真的只是比別人多了一點運氣。曾經看到一個學長說：「我覺得能夠正視、然後嘗試面對考試的所有人，就已經擁有了超乎常人的勇氣」，無論上榜與否，我們都值得一個擁抱。



2021



司法特考 四等執行員

- 第七名 -

張○雅

## 壹、備考時間跟確定目標

我身邊的同學們大都是從大三下學期，甚至升大三暑假就開始準備，而我是從大三升大四的暑假開始陸陸續續看函授，剛開始還不確定自己的目標在哪裡，所以買了司律的課程，隨便挑一個科目就開始看函授，但其實我自己滿後悔的，畢竟每個考試的準備方向跟方法都不一樣，所以我會建議大家先確定好目標，**確定好考試的種類跟科目**，再來好好安排讀書計畫。

## 貳、讀書計畫

我自己其實是個很沒計畫的人，剛開始念書時，都是大概排一下，一個月念多少複習多少，但實際上很少照著安排的進度走，直到後來覺得不對勁喔！好像跟別人的進度差有點多了，才去請教別人怎麼安排讀書計畫，所以這時候戰友就很重要了，**適時的去詢問朋友的讀書近況**，互相交流，不要自己埋頭苦讀。後來我改變了我排進度的方式，以**每週為單位**，先找出自己能念書的時段，因為自己那時候還有打工，剛開始先試排看看一天最多可以念多少函授，哪個時段讀書效率最好，然後再去排各科的進度，每個人喜歡的方法不一樣，像我自己喜歡這一個月全部都拿來安排唸同一科目，因為這樣比較連貫，但我朋友就喜歡不同科目交錯著唸，比較不會疲勞。再來就是**複習很重要**，上完課一定要複習，最好是當天就複習，我都是晚上洗完澡後，唸不下新的函授課程，就會把今天上課內容拿出來看，就是大概回想今天上了什麼，假日再來好好認真整理筆記。

## 參、一起努力的戰友 + 讀書會

**「一個人可以走很快，一群人可以走很遠」**

當你讀書讀到懷疑自己時，有個人可以讓你訴苦；讀書想偷懶時，看看旁邊的朋友還在認真，你就會有繼續的動力；當你課業有問題時，身旁就有人可以跟你討論，我真的很慶幸當初我有兩位室友陪我一起備考，我們一起早起、一起吃飯、一起放鬆，互相加油打氣，沒有他們我就考不上，這是認真的！**所以，找一群好戰友陪你吧！**另外我們還有**各科的讀書會**，念到後來科目都念得



差不多了，我們每個禮拜輪流找考古出題目，假設這禮拜的範圍是行政處分，就有人負責找各年度國考行政法考古題，有關行政處分的題目，我就會在這一個禮拜複習行政法有關行政處分的筆記，然後大家找一個有空的固定時間檢討，出題者負責上網找擬答帶大家檢討，彼此互相討論，對於複習科目很快！也能練習寫題。

## 肆、努力的自己

考試的人是你，準備多少、讀了多少自己最清楚，我在考前完全不相信自己會上榜，不斷跟家人洗腦，要再考一年，要有心理準備喔！考前一個月，我完全念不下去，每天都只複習了一點點，寫考古題也都腦袋一片空白，那時我真的覺得我完了，非常焦慮，每天都睡不好，後來我決定給自己放假，在考前給自己放假，聽起來很荒謬吧！但也是因為有了這段假期，讓我能更放鬆自在的去考試，不把全部的心思放在今年一定要上榜，而是抱持著**不愧對自己這些日子來的努力而去考試**，一直到在榜單上看到自己的名字，心中那顆大石頭才真正放下了！我當場說不出話，眼淚就流下來了，馬上衝去緊緊抱住家人，謝謝他們一直以來都這麼相信我，所以你們也要相信自己啊！一定可以應屆上榜的，希望能把自己這份運氣，分享給你們。

最後，感謝讀家補習班，當初是因為很喜歡讀家的師資，加上可以分期付款，畢竟這筆學費是每個月打工賺的錢去付的，不想給家裡的人造成額外的負擔，補習班的接洽人員也都相當親切，即使有時候半夜有問題私訊，都會即時回覆我，真的是嚇到我了，也不會因為買了課程，售後服務就不好。教材寄送方面相當方便、有效率，講義越來越精緻，雲端學院的系統也越來越強化，雖然原本就很好用了，都不會有當機的問題，隨時想上課就可以上課，推薦大家！！

「選擇讀家補習班，當你上榜的靠山。」

## 伍、師資推薦

### ►民事財產法

正課的部分我上**賴川老師**的，超級詳細的講義內容，上課非常幽默有趣，常常以飲料代稱同學，上課講解都會附上原因，不用死背，也因為賴川老師，

讓大一民法基礎相當不穩的我，有了很棒的民法基礎。

### ► 刑法

總複習的部分我上**連芯老師**的，老師整理的表格相當好用，淺顯易懂，重點都有幫你抓出來，每個單元的總複習，老師都有整理表格，考前複習相當有效率，上場考試前我都只看這個。

### ► 刑事訴訟法

正課的部分我上**言頁老師**的，光是老師的高顏質，就可以讓我上課非常專心了！老師上課內容非常詳細，講義裡會有很多空格讓你自己把上課的板書，畫成表格整理，上完一個單元會帶一些題目給同學練習，我自己是會按暫停，做完所有的題目，老師的講義有很多實務見解補充，都有幫同學把重點標出來，方便背起來考試時使用，再搭配老師粉專的最新見解補充，對於考試相當有幫助！

### ► 民事訴訟法

我真的是愛死兩位民訴老師了！

正課的部分我上**薏偉老師**的，第一堂課就帶你總覽整個民事訴訟法體系，用老師的體系解題書上課，相當有條理，每上完一個單元，老師會帶大家做所有相關的歷屆題目，方便大家了解自己哪裡觀念還不熟，老師上課風格非常獨特，我超愛！上老師的課都不會無聊，常常被一些無聊的冷笑話打到，在大學時期上課時，我的民訴基礎慘不忍睹，多虧老師，讓我的民訴兩題50分，拿到了46分，超級愛薏偉老師的！推薦大家一定要上老師的民訴，你會就此愛上老師，愛上民訴～

總複習的部分我上**李甦老師**的，我也是超愛老師上課的方式，很會抓重點，把民訴講的淺顯易懂，猜題超級準，老師上課也會整理表格，帶領大家慢慢推理出各種民訴的原理原則，講義編的很完整，很好閱讀，非常賞心悅目，老師上課也是非常親民，上完會意猶未盡，好課值得一上再上！

### ► 行政法

唯一推薦**徐偉超老師**！

正課跟總複習都是上老師的，老師正課內容非常紮實，跟著老師上課認真做筆記，不要偷懶，之後複習就拿筆記出來看就好，再把新的實務見解補充上去，老師上課會把行政法的體系架的非常清楚，隨時讓你知道現在在行政法的什麼地方，這對解題寫題都非常有幫助，名詞定義、法條依據也都會寫得很清楚，老師不怕寫板書，學生就不要怕寫筆記！

總複習的話，老師會帶近年重要實務見解，一篇一篇用圖講解，最後帶大家寫歷年考古檢討，非常實用！我推薦好多人去上老師的課，上過都說讚！



2021



司法特考 四等書記官

- 合格 -

林○哲

## 壹、背景

東吳法律應屆畢業生，以準備司律考試為主，四等書記官考試為輔。所以本篇心得文會比較適合非以四等書記官為準備重心的考生觀看。我也會在文中分享我對於準備司律的考生要不要報考四等書記官的看法。另外常常看到心得文都是高分上榜的強者，也想透過這篇文獻醜來鼓勵考生不要被那些強者嚇到，上榜其實沒有真的那麼困難。

## 貳、成績（每科滿分皆為 100 分）

- 一、國文：41（申 29、測 12）
  - 二、民法概要：69（申 23、測 46）
  - 三、法學知識與英文：66
  - 四、刑法概要：63（申 21、測 42）
  - 五、行政法概要：51
  - 六、民事訴訟法概要與刑事訴訟法概要：54
- 總成績：57.33（錄取標準：56.17）

## 參、心得

因為書記官考試是在司律一試的隔週（本來因為疫情導致兩個考試離的沒有那麼近，結果又因為颱風導致最後還是差一週，看來他們是注定要綁在一起的（'。ω。`））所以考前幾乎都在準備一試的內容（看到我爛爛的成績應該不難發現（×ω×））。只能對於我考完試後觀察到的一些小技巧做分享，希望可以幫助大家以更有效率的方式上榜。

### 一、選擇題

我覺得書記官考試把選擇題唸熟是一件 CP 值很高的事，因為他不像司律一試選擇題只是做為一個進入二試的門檻，所以容錯率可以比較高，只要最後的分數可以通過錄取分數，第一名通過和最後一位通過的考生形式上是沒有差別的，都是可以參加二試。

但是書記官的選擇題和實例題是平等的，亦即假如有 A、B 兩位考生，各

自只擇一寫選擇或實例題，A 考生實例題拿 40 分，而 B 考生選擇題拿 46 分，那 B 考生的分數還是比 A 考生高。而且選擇題只要答對一題就至少有 2 分，取得分數的容易度應該是大於實例題的。不過以今年司律一試的考題與書記官考試的選擇題相比，我認為兩者的準備方式不太相同，所以還是建議書記官考古題要拿出來練不要覺得練習一試的同時也在順便在練習書記官。

法學知識的部分強烈建議考生把憲法增修條文讀熟，那邊的內容背誦性質居多，有看過就順利拿分，沒看過也很難用法理之類的去推敲（數字的東西應該是不好用法律概念推）。至於英文的難度大概跟學測英文 4000 單的難度差不多，因為他一題所能取得的分數與法科答對一題所能取得的分數是一樣的，所以還是建議英文不差的人不要輕易放棄準備這科。

## 二、國文

國文的選擇題就是考像學測國文那樣，有國學常識、古文或是現代詩的意思等。底子不錯的人可以考慮準備一下，如果像我一樣國文本來就不好的就算了，因為只考 10 題，要剛好讀到考出來的內容也是不容易。公文的部分我是考前幾天看一下參考書中公文的格式以及如何從題目中找素材來作答，分數不高但至少可以拿到一點分數。強烈建議大家除了學習格式怎麼寫還要找一篇以考試作答紙作答的範例出來看（例如公文的格式有些字是小字體，有些字是正常字體，要如何在一格一格的作文紙上呈現就很重要）。我之前是在 Dcard 上找到的。作文的部分抒情文居多。如果以前高中作文不錯而且有在抄一些優美詞句的，考前緊張的時候可以拿出來看一下回復記憶與放鬆心情。

## 三、實例題

書記官的實例題和司律的實例題不太相同，如果可以的話把條文熟讀對於作答會很有幫助（聽說書記官考試看到引出正確的條文分數影響很大，但這只是傳聞供述，真實性如何我不確定）例如今年考一題有關於受輔助宣告人為法律行為之效力，如果有記得民法第 15 條之 2 第 1 項各款的人就會覺得題目不難。當然準備司律的考生優勢則是在於每個規定背後法理基礎的論述，畢竟這是司律考試的得分重點。

## 四、推薦書籍與課程

以下就幾本我認為準備書記官考試適合閱讀的書或課程給大家做參考

(一)周易老師——就是這本刑法概要體系 + 解題書

當初大二的時候購買第一版，因為那時後老師有針對這本書免費錄製

幾堂課程（現在不知道還找不找得到）。這本書的優點就是包含刑總與刑分的內容，厚度不會太厚，讀完對於每個爭點都可以有基本的認識，裡面也有解一些題目。

(二) 李甦老師民事訴訟法函授

李甦老師的民事訴訟法我認為蠻適合民訴的初學者或自認為民訴底子不是那麼好的人觀看，因為老師上課的體系與傳統教科書類似，等於是有一個人帶著你詳細去導讀教科書中的每個章節在講述什麼內容。以及老師是個蠻幽默風趣的人，（雖然老師表示自己上課是不苟言笑）聽課不會覺得那麼枯燥。

(三) 林政豪老師——這是一本民法債編解題書

這本書收錄題目豐富，而且題目的標題有些下的很幽默，有些地方還會有老師的一些經驗談，閱讀起來不會很無趣。擬答的內容也是考場上可以寫出來的。

## 四、結論

前幾天和大學同學聊到關於司律考試以外的各種司法特考，我們都認為司法特考是一個對努力唸書的考生蠻友善的考試，亦即上榜的不確定性與所需要的運氣沒有那麼高。只要你有努力唸書，那上榜應該是遲早的事。所以準備過程中千萬不要輕易放棄，直到進考場看到題目才悔恨自己當初若再努力一點上榜其實沒有想像中的困難。也建議以司法特考為準備目標的考生盡量不要以司律教材為主要備考資料，一來現在市面上針對司法特考的教材與課程已經越來越多了、二來考試需要講求技巧，並不是把司律考試的內容讀熟就可以通過其他考試，如果因為看到困難的內容而否定自己那就很可惜！

至於以準備司律為主的考生要不要報考司法特考，如同我上面所述，兩種考試的準備方向不太一樣，一樣都是考兩天，但司律考試的疲累程度大很多（第一天第一節就考3小時…）但還是可以透過司法特考感受一下國家考試的氛圍，體驗一下連續兩天考試的感覺，如果發現自己司法特考考完一節考試或考完一天考試就有點疲憊，那就要趕快想辦法在司律二試前找到解決方法並調整，否則二試有很大的機率會因為知識以外的因素撐不住而無法好好發揮實力。



2021



司法特考 四等書記官

- 合格 -

蕭○暖

## 壹、背景

畢業於南部地名大學法律系，由於同時準備律師考試的關係，以下推薦的書單請斟酌服用。今年一樣報考了書記官當作二試考試前練筆的機會，去年錄取分數 60 分，我考 55 分落榜，今年第二次報考，有幸上榜，所以分享一些準備的心得。

## 貳、成績

- 一、國文：65 分（申 47、測 18）
  - 二、民法概要：67 分（申 25、測 42）
  - 三、法學知識與英文：60 分
  - 四、刑法概要：75 分（申 29、測 46）
  - 五、行政法概要：61 分
  - 六、民事訴訟法與刑事訴訟法概要：55 分
- 總分：63.83 分 / 錄取標準：56.17 分  
名次：45 名

## 參、準備方式

### 一、國文

#### (一)測驗題

吃高中老本，高中時國文就算是我最好的科目，所以在備考的同時沒有特別準備這科。

#### (二)申論題

作文的部分一樣沒特別準備，就像高中寫作文一樣的寫就對了；公文則是考前一天晚上 + 考試當天早上把格式背一背（我甚至還夢到我在寫公文），內容我都是抄題目。



## 二、民法概要

### ►書單：

張璐債法題型破解  
 賴川民法全修班講義  
 賴川解題班講義

我第二年和男友一起合購了讀家全修班，上了賴川老師的民法課，課後也有按照進度複習，扎扎實實的跑完課程後，讓我重拾了對民法的信心。也因為男友剛好抽到讀享的解題班，就順便把賴川老師的解題班課程上一上，畢竟我是賴川狂粉 XD，解題書後來是張璐老師跟賴川老師的交錯著看，張璐老師的文字真的很優美，推推。

## 三、法學知識與英文

這科我完全沒準備，就是憑著剛考完一試的法感去寫，英文直接全部猜 B。

## 四、刑法概要

### ►書單：

周易就是這本刑法總則體系 + 解題書  
 周易就是這本刑法分則體系 + 解題書  
 周易的司律二試刑法解題書  
 楊過全修班講義  
 楊過讀我正解！刑法爭點書

楊過老師雖然是新老師，但真的大推啊！聽老師上課真的很有趣，會把看起來很困難的刑法問題用最簡單的方式講解給同學聽，還會實際帶同學練習題目，非常推薦給刑法底子不好的人服用！（我上完課都覺得我會了 XD）。

之後我另外讀了周易老師系列的書，老師的體系書整理得很詳細，很適合課後複習用。

## 五、行政法概要

### ►書單：

呂晟老師開講行政法  
 周董周凌行政法題型破解  
 程樂的十堂行政法

我第一年補完呂晟的正課班之後就沒有再重補了，買了雙周解題書來看後，大量練習題目才搞懂行政法大概會怎麼考，後來看版上很多人推程樂

老師的書我也就跟著買了 XD，老師的解題架構非常清楚透澈，大前提真的寫得超漂亮，值得令人學習。

## 六、民事訴訟法與刑事訴訟法概要

### (一)民事訴訟法

#### ►書單：

惹偉就是這本民訴體系 + 解題書

惹偉這是一本民訴解題書

惹偉的正課班是用體系解題書上課，在每次上課後我都會複習到上課的進度，避免下次上課又忘記了（否則會是一場無限輪迴），聽老師上課亂叫真的覺得很愉快，可惜老師沒有教了。

### (二)刑事訴訟法

#### ►書單：

言頁正課班講義

黎律刑訴解題書

JANGO 刑訴題型破解

本來想放棄刑訴，但還是硬著頭皮上完，上課之餘同時可以養護眼睛，老師口除了口條好之外還長得帥。

解題書的部分則是先閱讀了黎律師的解題書，了解刑訴的基本架構，第二年則買了 JANGO 的解題書，老師的書真的好厚，但擬答寫得十分詳細，若沒有時間壓力的人可以考慮看看，我自己是覺得受用無窮。

## 肆、結語

強烈建議有補習的各位，在上完課後一定一定要做課後複習的動作，才不會讓人有種已經會了的錯覺，同時更能加深對於爭點的印象，在準備期間我也和同學們組讀書會練習寫題目，我自認寫題目對我幫助很大，可以找出盲點並做實戰演練，考試當天才不會太緊張。

很慶幸在備考期間，有身邊的同伴一起準備，不會有一人孤軍奮戰的孤獨感，繼續努力不懈的同時，在考試這條路上也終將得到美好的果實。



2021



司法特考 四等書記官

- 合格 -

黃○蔚

## 壹、摘要

本文適用於志在考取書記官或志在司律但同時準備四等考者。考生追求的莫過上岸，這莫基於考試技巧，筆者愛公開補習經驗，想必也是各位所需。

## 貳、選擇讀家的背景——兩度上榜全賴讀家

- 一、大學時，我是轉系生，總落後本系學生一年課程，但有幸在讀家打工，接觸幾堂單科課程，仰賴此，於 108 年正額錄取書記官。
- 二、但 109 年司律因自信習得讀家的考試技巧，想靠個人努力，不幸落榜，痛定思痛，問題出在於沒有時間整理新見解，於是 110 年回歸讀家，再次上榜，且進步逾 60 名。
- 三、整理筆者經驗，想告訴大家：除了**考試技巧**，如何**短時間內效率複習**，「**整合新舊考點**」，在時間有限與考試焦慮摧殘下，興許可賴補習班幫忙。

## 參、準備技巧

### 一、效率閱讀，從閱讀素材作起

- (一) 程穎老師說，所有輸入都是為了輸出作準備。沒錯！考生念書不是因為喜歡念書，而是要會念書。或許人云社會科學難有正解，但我們可以嘗試接近。
- (二) 但如何接近呢？以下是筆者經驗：
  1. 物資戰
    - (1) 就是教材！**選對教材**，讓你上天堂，選錯教材，耗時耗力。
    - (2) 以刑法為喻，要啃完黃榮堅等刑法大師的教科書就上榜，恐礙於解題技巧無從習得，而甚有難度，且耗時。
    - (3) 筆者透過連芯老師建構體系，楊過深化爭點，周易加深深度，依序搭配閱讀，今年才將 88 分輕鬆入袋。
    - (4) 綜上，我想提點的是，選教材，除要易於閱讀，更要搭配現下實力，**安排閱讀順序**，在讀家，有多師資可幫忙做到。周易老師也交代過，不要只單聽一個老師的課程。

## 2. 資訊戰

- (1) 上述，取得教材後，下個問題就是要唸哪？
- (2) 讀家老師通常不躁進，也不建議押寶，除整理最新實務及文章，也複習傳統見解，正如今年刑訴第四題子題一，就是**傳統與新近見解的結合**，益明老師的講義中即有解答，此亦是**現代題型趨勢**，筆者是在補習後，首度接觸，可見考試資訊的重要性。

## 3. 草船借箭

- (1) 考試不是論文，故**必偷教授們的標準**，作為自己論理的依據。複習時，只要抓到標準，塗色，剩下的內容就可以不用唸了，亦在省時。
- (2) 那不會偷別人標準怎麼辦？筆者最初亦同，但隨讀家師群幫助，會隨之潛移默化，對此，特別推薦鍾禾老師的講義，收納的標準極為豐富，並在解題過程，展示於論理與涵攝。

## 二、轉換固有筆記與練題思維

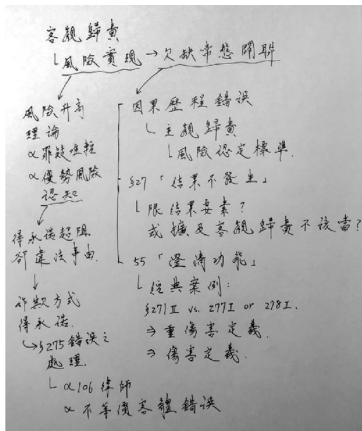
讀家小編提供的**除錯筆記複習法**，除可節省練題的時間消耗，甚無形中減少練題的需求，伴隨記錄自己出錯的爭點，逐日整理成爭點筆記，恰是考場上可快速閱讀的考猜。

## 三、考前為自己身體聲請定暫時狀態假處分

此要感謝讀家小編及老師們，多次提醒我們要顧好身體，畢竟身體無恙，應試之前提，筆者也會選擇在考前約一到兩周調整作息，拒絕熬夜。

## 四、突破二維的讀書模式

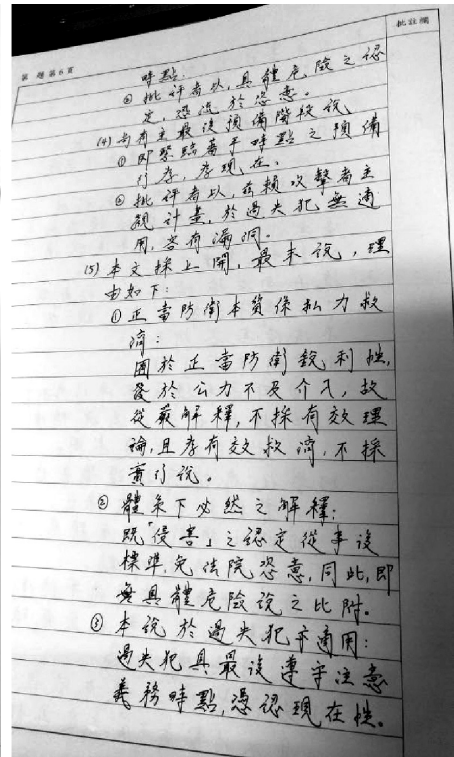
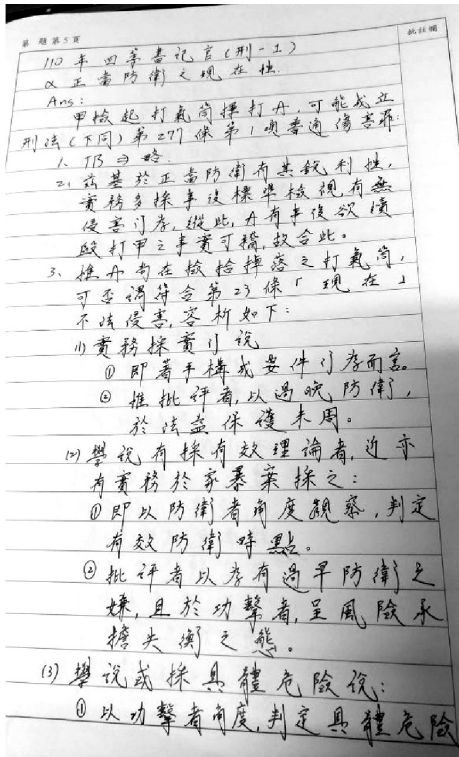
很多人不知道考前要準備什麼？但隨著觀察楊過老師的教學，可發現**聯想法**，除助於複習，也幫助跨章節整合考點，爰附圖如下：



## 肆、應試技巧——法律無他，三招定生死

## 一、版面

**善用開標**（如何開標端賴閱讀解題書，此可參考賴川或是鍾禾），除有助改題者抓取重點，在同時縮排下，內文只要套用明確標準，除減少考試論理需求與時間，也減少準備時的背誦內容，此障眼法，尚讓老師覺得你論理豐富，茲還原筆者於今年刑法第一題之論理部分：



## 二、論理

茲端謝程穎老師的**可爾必思法**，詳如附圖：

第 題第 10 頁

110 年 四年 喜 記 宜  
(民 X 1)

爭點：遺囑是否應征輔助人同意？

key：遺囑 e 財產行為 or 身分行為？

本文見解：不須征同意

理由：

必要性	1. 遺囑行為與身分行為近 按遺囑非單純死後財產分配，尚攸關個人死後財產繼承照顧或家業延續之安排，茲涉個人人格發展及人性尊嚴，故與身分行為近，與財產行為遠。
即法律價值	2. 現行法不要求輔助人同意
可能性	(1) 文義上，民法第15條之2第1項第6款不登遺囑作例不 (2) 體系及目的上，輔助宣告係調和受輔助人思慮欠周及交易安全所由設，與身分行為無關，上開法文條款概括稱其他相關權利，應不及於遺囑。
即法律解釋方法	

## 三、涵攝

再謝程穎老師萬交代，所有的涵攝**不要假涵攝**，筆者悟出其中道理：涵攝等於「事實 X 標準 X 結論」，比如：A 車為泡水車 X 未具市場通常價值 X 故屬物之瑕疵。

## 伍、結語

很多人說考試時會緊張，準備時會焦慮，甚至考試當天因準備不全而缺席，但筆者無論平常或應試當天，會在便條紙寫下念書或應試流程，筆者相信唯有**知道自己要做什麼**，才不會被摸不著的未來給絆倒，沒有迷惘下，才有信心克服一切壓力。祝福閱讀至此的你，已預見自己將要上岸。





2021



司法特考 四等書記官

- 合格 -

林○珩

## 壹、成績

- 一、國文 61 (申 45、測 16)
  - 二、民法概要 64 (申 22、測 42)
  - 三、法學知識與英文 80
  - 四、刑法概要 79 (申 31、測 48)
  - 五、行政法概要 38
  - 六、民事訴訟法概要與刑事訴訟法概要 58
- 總成績：63.33  
成績排名：56 (錄取)

## 貳、考試動機

我是公館大學法律系的應屆畢業生，同學大都是考法研所和司律，我也不例外，但我沒有同學們那種破釜沈舟的決心，也沒有非司律不可，家中更沒有能力支撐我多備考幾年，所以基於保底的想法，高考法制和司法特考我都有報名，只求能在畢業當年，至少擁有一份工作。

## 參、準備方式

因為主要是司律考生，書記官的考科更是和司律完全重疊，所以我是以司律為準備方向，讀家的全修班也是報名司律的。

前面幾個月 (2-5)，我首先是看全修班的課程，將我大學時並不擅長的科目，徹底重新打過基礎。

5-7 月，這個時間段我以看參考書為主，搭配和學校同學自組的讀書會，每週至少會練習兩個科目的考題。

7-10 月，刷解題書以及看司律一試的總複習課程。今年因為疫情導致考試延期，也讓我的準備時間變得更加充裕，所以解題書我刷了兩遍。而我認為，司法特考以法條題居多，這和司律一試有異曲同工之妙，在我的理解裡，司法特考的申論題有點像是司律一試的選擇題拿來寫申論。也就是說，兩個的準備是重疊的，只是司法特考需要背法條。

對於高考和司法特考，我最擔心的一件事情就是要背法條，記住號碼和內容的對應，對我來說比記爭點要難多了。事實上，我一直到進了考場，記得的號碼也沒幾個。我最後寫在考卷上的是像這樣「X X法規定……」，含糊帶過不寫明條號，但我能確定我寫的內容是沒錯的。就最後的結果來看，這並沒有帶給我太大的不利益，但還是要勸想考試的人，法條要好好背，我不敢保證人人都能和我一樣僥倖。

## 肆、心得

備考期間會經歷各種的自我懷疑、焦慮不安，這都是正常的，我也一度出現身心的症狀。在那之後，我調整了自己的讀書時間，不再逼迫自己要 and 那些上榜的神人一樣一天讀書十幾小時，我的極限約莫是七小時，那我就到這樣就好，每天也還是可以有半小時到一小時的休閒時間，看看動漫、和朋友聊聊天。然後我也確保自己的睡眠時間是固定的，早睡早起，而且睡足八小時。在我將自己的身心狀況調整過來後，讀書效率才終於提昇，雖然讀書的時數少了，但讀進的量並沒有比較少。

我想告訴想考試的人，考上對我們來說，確實是非常重要的，可是，身體和心靈的健康是更加重要的，看待事情的順序對了，很多事情也都跟著上軌道。每件事都有他自己的時區，無需心急，讓自己以最好的狀態迎接才是對的。



2021



司法特考 四等書記官

- 合格 -

謝○光

## 壹、背景

原先就讀三類研究所，因為某些原因決定休學，於當完兵役之後決定報考司法四等書記官，但考量自己並非本科生，也沒有法科準備經驗，於是決定報名讀家補習班的 2021 司四書記官全修班，希望透過補習班的課程快速掌握考科，以利順利隔年順利上榜。

## 貳、課程心得

### 一、民法——常陽

常陽老師是位非常的富有教學經驗的老師：在每一次的上課的過程中，老師都會在各個單元課程中繪製體系架構表，不僅幫助初學者將相關法條彼此串聯起來，更也因為老師上課常常耳提面命的提醒我們準備筆記的重要性，也讓我在最後考前衝刺階段，可以用老師先前幫我們備妥的體系表快速複習且迅速掌握重點概念。

此外，老師是本次全修班的導師，非常照顧學員，特別是非法科的考生：不僅有開讀書計畫及準備說明課程，也在許多法律名詞及三段論法上特別花費心思指導，讓非法科的考生可以順利進入法律的世界；而在全修班課程結束後，老師還另外開了一堂 110 年度的民事大法庭重要裁定，讓我們在備考時有老師幫我們精選重要民法實務案例，更透過老師的引導剖析重要考點及關鍵見解，非常實用！

### 二、民事訴訟法——李甦

「溫暖而富有人性的民事訴訟法」是有上過李甦老師課程的學員，最印象深刻的一段話。老師上課十分貼心對於初學民訴較困難理解的主體論、起訴效力、既判力及上訴效力等等部分特別著墨說明；而特別值得提及的就是老師上課非常有趣，經常分享許多民訴的學說見解及實務經驗，讓初次接觸程序法的學員，可以在上課過程中不會感到枯燥乏味，還能細細品味溫暖人心的民事訴訟法，一起來愛上民事訴訟法！

### 三、刑事訴訟法——莫莉

在第一堂刑訴課中，莫莉老師把刑事訴訟法的思考體系及架構說明了一次，雖然剛開始覺得十分辛苦，然而在後續上課過程中，逐漸可以體會老師的用心之處：在老師第一堂課建構了刑事訴訟流程後，在後續的課程經

常幫助學員去彼此串聯不同階段的訴訟程序，也時常舉出案例與經驗提醒大家經常忘記的重點，像是刑訴第 376 條的「三竊侵詐背恐贓」口訣，在後來讀到第三審的時候都不需要特別記憶了。此外，老師的刑訴咖啡館及課末的溫馨鼓勵一直都是許多考生在長期備考過程中的暖心鼓勵，真的很感恩老師的陪伴及經驗分享！

#### **四、行政法——陳希**

印象深刻的是，在第一堂的行政法課程，陳希老師說有信心幫助我們「無痛」學習行政法，而有趣的是，老師在課程中透過生活常見的開罰單案例，把行政法的整體架構都簡單介紹完了，而且讓從未接觸過行政法的自己可以理解其中，讓我對於行政法的解題流程：定性—救濟慢慢地烙印在心中，也開始對行政法這一科比較沒有恐懼及緊張。

而在接續的課程中，老師於行政法原理原則中，幫學員仔細統整重要釋字及聯席會議的重點，並不厭其煩的細心提醒重要的原理原則；而於各個行政行為中，透過縝密的架構圖，將「定性—原理—種類—效果」一一串起，讓自己在考前解題思考中更容易串聯彼此法條，讓自己在練習考古題時可以快速思考！

非常感謝各位老師的幫助，才能讓我在不到一年的備考歷程中順利登榜！也祝福各位考生能夠金榜題名！



2021



司法特考 四等書記官

- 合格 -

陳○廷

## 壹、前言

有關書記官考試的心得，網路上有很多可以參考的範本，在這邊簡單分享我個人的心得。在這裡我分成三個部分做說明：

## 貳、考試用書的使用

其實有關於準備考試的用書，很多人都會分享自己準備考試的時候所使用的書籍。不論是教科書、參考書亦或是解題書。

我個人的建議是，如果一開始真的完全沒有方向，可以先參考其他人所推薦的書籍，但是最重要的還是選擇適合自己頻率的書。

**「沒有一定要念過或念熟才能考的上的書，可以吸收良好才是重點。」**準備的過程中，請好好正視自己薄弱的地方，然後透過相應的書去補強。如果基礎不夠熟，可以補充教科書或參考書；如果論述不夠順暢，或有不知道怎麼論述的問題，可能可以參考解題書，一切按照自身的情況去做調整，就算一本解題書都沒有看，也不一定考不上。重點在於讓自己不斷的進步，從來就不在於看過那些大家說一定要看的書。

## 參、考試的心態建立

國家考試是長期抗戰，做好心理準備也是很重要的一件事。準備的過程中，我覺得可以把重心放在考試上就好，而不要把「所有」的生活都放在考試上。常常會看到很多人越準備考試就越不像原本的自己，我認為這是一件蠻危險的事情。該有的正常生活，不管是運動、社交或是基本的休閒，還是可以適當的安排在計畫裡，健康的身體和心靈，也是需要好好維持的。

有關這個部分我特別想提到一件事，若是本科系或還在學校念書的研究生們，學校是一個有很多資源的地方，也開了很多看起來跟國考沒有直接關聯的課或是實習課程，很多人會為了準備考試而選擇不要去修那些課程，我個人認為會有一點可惜。我個人覺得法律是連貫的學問，發生一個案例從來都不會只考慮到一種法律，不要過度排斥那些似乎對考試沒有直接關聯的課程，或許會比較理想。



況且，可能導致沒上的原因大部分是歸因於耍廢的時間太多，而不會是因為花了太多時間做了其他可以提升自己的事情。

就補習的部分以現在的考試方向來說，若經濟上不會造成太大負擔的話可以考慮補習。理由在於：

- 一、學校的教學時間畢竟有限，除了基本進度的講授外，針對較深入或學說實務上較新的爭議可能會有些不足。
- 二、在準備考試的過程中，時間是很重要的因素之一，如果可以透過補習的方式讓補習班老師協助整理相關的學說與實務見解，或許會較為輕鬆。
- 三、補習班的課程中除了基本講授外，對於考試中的寫作技巧與應避免發生的錯誤可能也會得到一些實用的經驗。

讀家各科的老師都很優秀，無論是公法、民法、刑法乃至於訴訟法各領域都讓我看完函授後，就可以對該科目有一定程度的掌握。而有了一定的基礎後，寫起題目來也就不會那麼吃力了。

也感謝讀家的行政人員們，遇到問題時都很快速的進行回覆；感謝 G 哥願意提供考生實惠的價格，讓考生在準備考試的經濟負擔上不那麼有壓力。很開心能找到適合自己的補習班，讓我能比預期的還要快上榜！

## 肆、找到一起努力的夥伴

讀書是自己的事。很多人會這樣說，但我個人比較偏好有人一起奮鬥的感覺。自己的實力養成固然需要自己耐心的好好培養，但是如果遇到問題或是練習輸出的時候可以有一起討論的夥伴，可能可以減低一些痛苦感，也可以讓自己更確定自己哪些地方其實是不足的。所以如果可以的話，找幾個朋友組成一個讀書會，互相討論、一起分享，我覺得準備起來會更輕鬆一些。

最後，祝還在努力的每一個考生，都可以早日上岸。上岸後也不要忘記自己曾經受過的幫忙，盡力去幫助其他人，然後一直傳承下去。



2021



司法特考 四等書記官

- 合格 -

林○好

## 壹、背景

我是大學非本科系的學生，之後讀研究所有修習基礎法律課程。109 年度曾經去考過一次，但那一次決定準備考試的時間太倉促，加上當時研究所課業忙碌，整體準備時間大概才五個月，也浪費很多時間調整錯誤的讀書方式。當時只有購入他家補習班的總複習課程，行政法跟訴訟法毫無準備，考試成績出來，驗證機會是留給準備好的人，我的行政法跟訴訟法的成績果真非常慘，都只有 3 開頭，離錄取門檻平均差了 8 分之多，一考完，我就下定決心要好好找補習班課程，好好上課，重新努力。會選擇讀家是因為師資評價很好，課程規劃完整，且價格親切很多，對於全職考生來講，補習班的課程價格也是很重要的考量因素。這次我的成績平均比上次進步 10 分，順利上榜。

## 貳、購買課程

全修班及題庫班。全修班讓我可以重新檢視自己觀念上不清楚的地方，將近一年的備考時間，跟著全修班上課讓我可以更好規劃讀書進度，有種自己的努力一直在往前的感覺。題庫班的課程讓我大量練習題目，雖然因為時間關係，我無法配合補習班規定時間練習題目寄回給老師批改，但題庫班老師挑選的題目都非常重要，跟著老師挑選出的題目練習，把每一個考古題重點都複習到並確認自己是否了解。

## 參、各科準備方式

### 一、民法

我非常喜歡常陽老師淺顯易懂架構清晰的說明，民法雖然範圍廣，債編物權編又不是那麼容易親近，但因常陽老師的教學節奏輕快，講解清楚明瞭，讓我在備考階段上民法課時總能感受到自己日益進步。我也很慶幸自己有上題庫班的課程，常陽老師在題庫班的講義中還有編列常考法條，選擇題跟申論題的準備方向不是完全相同，透過老師的分類、提醒常考重點，自己再把每一題老師挑出來的題目都實際練習，就能夠掌握到考試方向。

## 二、刑法

全修班部分，王子靈老師的刑法講解有趣且清楚，雖然我不是第一次學習刑總，但我把自己當作第一次學，透過老師的講解，我對於刑法的學習有更好的掌握。講到題目時，老師也會教我們寫出答題架構，對於申論題很有幫助。題庫班部分是楊過老師授課，楊過老師的講義針對選擇題跟申論題都有挑出考古題給我們練習。我在上課前，會自己把選擇題依照考試分配時間實戰寫一次，上課時，針對錯誤的題目加強聆聽老師的講解，老師對於選擇題有一些心得及筆記也對我很有幫助。老師對於申論題的講解及架構也很清楚，講義上雖有擬答，但建議可以自己蓋住練習一次，再看跟老師寫的有哪裡不一樣，有哪個地方是考點但沒有寫到就特別記起來。

## 三、刑事訴訟法

四等書記官的刑事訴訟法已經不是只偏重特定章節，應該可以說每個章節都很重要。安卓老師的刑事訴訟法每一個章節都講得很清楚，老師也會點出考古題重點提醒我們特別留意。訴訟法常常令人感到艱澀的原因是我們對於程序方面非常陌生，法條細瑣，對於不附法條的四等考試來說也是一大挑戰。透過安卓老師的全修班課程，我不再對刑事訴訟法感到陌生，循序漸進的掌握考試重點。題庫班的部分，老師也依據章節將考題分類，講解考古題並列出答題架構、提點重要法條，讓我在考前可以每個章節都練習到考古題。刑事訴訟法每年就出兩題，但兩個題目裡常常會有不同章節的小題，需要整體連貫性的了解刑事訴訟的流程，雖然在有限的時間下，很難每個章節都讀得透徹，但在安卓老師的教學之下，我在寫題目時能好好運用這段期間學習的內容，盡量把答題呈現完整，這次答題結果也比上次進步。

## 四、民事訴訟法

李甦老師在民事訴訟法課程上有趣幽默又清晰的講解應該已是眾所推薦，備考期間上老師的課程讓我覺得民訴的確有那麼一點溫暖而富有人性了。民事訴訟法本來也是我很害怕的一科，原因同上，訴訟法對我們來說就像是蒙了一層面紗，對於法條操作不熟悉更是不附法條的四等考試中相當困難的一部分。李甦老師的全修班課程讓我對民訴的每一個章節都有更清楚的學習，題庫班再透過老師分門別類挑出的重點題目、猜題、還有老師寫的答題架構，一而再再而三地提醒重點，讓我這次上考場時多了很多信心，結果當然也是有進步。

## 五、行政法

陳希老師的講解搭配清楚有架構的板書筆記以及講義上經典實務見解的整理讓我對行政法的準備不再是模糊不清，且陳希老師講題目時也會教我們寫出答題架構，幫助非常大。行政法這科真的很重視實務見解，無論是決議、釋字、座談會，全部都非常重要，我這次在考前自己下載了五年內的座談會及決議（其實陳希老師講義上全部都已經有做過整理及講解，只是我自己再下載下來，希望嘗試自己畫重點，整理出自己的架構，才能幫助記憶在答題上兩說並陳）陳希老師的題庫班講義也有很清楚的重點整理，列出重要的法條，幫助自己在考前可以快速複習，這次行政法比起上次足足進步了 34 分，在寫考題當下就發覺自己可以很清楚知道考點是什麼，考前讀過的實務見解以及老師提點過的重點也有考出來，很幸運也很感謝老師。

## 六、法學知識與英文

英文吃老本沒有特別準備，法學知識因為範圍實在很廣，我是上阿摩網站刷題目練習，民刑法及行政法在全修班有底子，所以不太會有問題，但其他法律如性別工作平等法、公司法等等常會考出一些需要記憶的數字題，就靠刷題目練習，但練習完一定要好好檢討記起來。考前，憲法增修條文每一條都要看，因為一定會考出來，要好好把握。

## 七、國文

考前一週背公文格式，其他沒有特別準備。

## 肆、時間分配

曾經考過一次，所以知道自己的問題在哪裡。因為希望能夠盡快上榜，所以我選擇補習班課程，透過課程讓自己的努力一點一點累積，而不是原地踏步。我算是全職考生，一天會安排兩堂函授，上完函授當天還有時間的話就會複習前一堂課程。九月到隔年二、三月都是跟著全修班課程上課，三月之後跟著題庫班、總複習班的課程複習及練習題目。中後期階段，我會將一天分成三個時段，上午、下午各上一堂課，晚上練習題目或複習課程。課程都上完之後的衝刺期（約 5-7 月）我會搭配解題書及題庫班講義，大量練習題目，我認為前期一定要好好打底，這樣到了中後期衝刺階段才可以把考試重點快速複習再複習，也建議大家一定要動筆練題目，剛開始會覺得很困難，但只有真的動筆

練習才知道自己的問題在哪。謝謝讀家補習班，老師們用心有效的教學、函授系統使用上也非常優秀流暢，粉專還有許多有用的資訊陪伴考生度過辛苦的備考期。



2021



司法特考 四等書記官

- 合格 -

黃○庭

## 壹、個人背景及報考動機

台大法律系畢業，主要以司律考試為目標準備。109 年司律二試落榜，因擔心長期作為居家全職考生對個人身心狀況有不良影響（一直在家念書就是會有來自四面八方的壓力啦 QQ），今年決定加考四等書記官，一方面能於司律考試前感受考試臨場感、催自己念書（？）及練手感，另一方面若有幸上榜也能稍稍緩解心理壓力。

## 貳、成績

- 一、國文：60（申 42、測 18）
  - 二、民法概要：58（申 16、測 42）
  - 三、法學知識與英文：74
  - 四、刑法概要：75（申 33、測 42）
  - 五、行政法概要：48
  - 六、民事訴訟法概要與刑事刑訴法概要：51
- 總分：61.00（錄取標準 56.17）  
排名：12X

## 參、準備方式

### 一、國文

#### (一)測驗題

不知道從何準備起，也沒有多餘的時間，所以抱持隨緣心態沒有準備。

#### (二)作文

其實一直不知道篇幅會不會對分數構成影響，但個人大概只寫了 3 面多一點就已經極限了，可能也是還好（？），但如果看到自己覺得容易發揮的題目，當然還是建議多掰一點啦～

#### (三)公文

推薦青草茶部落格，就算是考前一天也能讓大腦長出公文幼苗，格式不要錯應該 10 分起跳。



## 二、民法概要

之前有上過賴川老師的民法全修班（司律課程），並將講義內容整理成自己的筆記，考前兩個月按照自己對司律考試進度的規劃複習筆記內容。賴川老師是民法的救星嗚嗚，109年司律考試民法拿了不錯的分數，但四等書記官和司律就考試方向而言似乎還是存在落差（我覺得前者更著重於條文），所以在本次考試成績上似乎未能反應出來。順帶一提，關於法條，記憶力向來不太好又怕引錯條文，也不太習慣沒附法條本的考試，所以本次考試上大多只寫出「依民法」，可能也是造成成績不好的原因。測驗題的部分，我一向是抱持著申論題有準備好，測驗題就沒煩惱的信仰，所以沒有特別針對這部分做準備，還請參看其他上榜心得 > <

## 三、法學知識與英文

與國文測驗題相同，不知道從何準備起也就沒有特別準備了，但考前的休息時間有翻了一下憲法和憲法增修條文，其餘就是老本吃起來 XD

## 四、刑法概要

之前上過連芯老師的司律全修班及周易老師的短課，同樣整理成筆記複習，兩位老師的課程都很推薦，也建議可以搭配周易老師的刑總、刑分體系書一起服用，但體系書的部分，就純粹準備四等考試的人來說，應該可以篩選一下內容。

## 五、行政法概要

之前有上過徐偉超老師的司律全修班，除了能建立清楚的基本架構外，也會補充重要決議和釋字，以內容上來說，應該已經足夠。但這科在考試前因為進度安排問題未能充分複習，加上對於公法科目的臨場反應不夠好，所以分數上沒有很好看，建議不要發懶，有時間就多練習題目 QQ

## 六、民事訴訟法概要

有上過李甦老師的司律全修班，整理成筆記後就單純看筆記，沒有再額外參看其他書籍，原先有購買喬律師，可是好厚我好懶，所以就僅止於購買了（不良示範 > <）。

## 七、刑事刑訴法概要

想特別推薦莫莉老師的課（一日莫實終生莫實 XDD），除了刑事訴訟法的內容講解清晰以外，也可以聽老師說很多實務上或是老師身邊發生的事情，讓這個科目離生活更近一些。第一堂課會花比較長的時間介紹整個刑事訴訟法的體系流程，但這部份對於後續的理解及吸收上非常有幫助，尤其在各論的部分，真的會很感謝先前已經把那個體系圖吸進腦子裡的自

己。在總論的部分，也都講解得很清楚明白，然後爭點就乖乖待在腦海裡了～

## 肆、補充說明

因為主要還是以司律考試的方向在準備，所以不論是課程選擇或是準備方式，都是以司律為主軸進行，自己是比較偏懶惰加拖延症的類型，除了上述課程外，幾乎沒有參看其他書籍（但可能有買 XDD）。

考古題的部分，雖然知道應該練習，但身邊沒有能幫忙看申論的人，所以也多仰賴補習班的改題班，測驗題則是都沒有特別準備，因為看這麼多東西了真的好累，時間足夠的話，建議還是練習一下考古題吧～

至於筆記，其實是把講義內容濃縮整理成自己看起來舒服的樣子，畢竟每個人喜歡的排版不太一樣～筆記內容不外乎表格化、架構化或是寫出爭點擬答等等，然後裝訂得漂漂亮亮的，增添一點拿起來看的欲望 XDD 但這非常花時間，所以決定是否做筆記，要做什麼樣的筆記之前，還是建議衡量一下自己的狀況。

## 伍、結語

其實過去也曾心慌慌地不停參看心得文，別人推薦什麼課程、什麼書？一天要唸多少時間我才有機會上榜？但再多的別人，都不一定適合自己，所以能找到自己喜歡並能有耐心持續進行的方式才是最好的～最後希望 3 月還能再打一篇心得文啦 ~~~



2021



司法特考 四等書記官

- 合格 -

林○琪

## 壹、經歷與背景

北大研究生，今年同時在準備司律考試。

## 貳、書單與師資分享

### 一、國文與公文

公文大概是考前三天看《青草茶公文》，把格式背起來，之後就是看考試當天的臨場反應了。當天考試拿到的考猜剛好有講到今年的公文題目，顯見公文看考猜還是有用處的！可惜我沒認真看 XD

國文選擇題靠老本，作文今年狂寫了 5 面還 6 面拿到 40 分，自己覺得還算滿意。平常作文考前會背名言佳句，但今年這篇題目剛好無法運用考前所背，只能靠日常經驗的累積去鋪陳敘述，雖然有虛構了部分情節，不過或許故事敘述合理，有得到閱卷老師青睞吧！！（感恩老師）

### 二、民法概要

去年備考期間有聽完張璐老師的全修班課程，今年則是聽完賴川老師的課程。

張璐老師上課十分深入淺出，以大量的實務判決建構民法體系，再搭配上老師的參考書，常常覺得看到文字就可以想起老師上課的聲音 XD 如果可以服用張璐老師全餐，對於建立一貫的民法體系架構會有很大的幫助。

賴川老師上課有種厭世貴族風，不枉為「民法小王子」之稱（私心覺得應該叫貴公子更符合老師的風範），信手拈來就是以法律經濟分析的角度介紹各個條文爭議，以不同的觀點切入，著實讓我在民法學習領域眼界大開，另外老師正課的講義編排也很精美，很適合直接拿來閱讀複習！

#### ► 推薦書籍

張璐 債法題型破解

張璐 物權法有聲解題書

### 三、刑法概要

自己覺得周易老師的司律二試解題書，內容上臚列了許多學說和實務的考點，另外還補充了許多刑法文章題目，減輕蒐集資料的負擔，最後面附錄〈實務 X 學說 X 個人見解〉的總整理很適合考前總複習，釐清沒有記熟

的觀念，也是衝刺期拿來反覆閱讀增強記憶的好幫手。

#### ►推薦書籍

周易的司律二試刑法解題書

### 四、民事訴訟法概要

今年為了加強民訴，除了去年聽過李甦老師的正課外，特地再多看了慧偉老師的正課，自己比較喜歡慧偉老師的上課方式，雖然有人可能覺得老師太活潑、太跳躍，但畢竟民訴已經讓人念得很昏沉了，老師的上課風格讓我覺得比較輕鬆有趣，在學習的過程中也會比較愉悅。

解題書上慧偉老師的體系編排跟一般解題書比較不一樣，而且民訴解題觀點各老師有時候切入角度不同，建議可以兩本互相參照比較。

#### ►推薦書籍

慧偉 這是一本民事訴訟法解題書（進階篇）

喬律師的民事訴訟法解題書

### 五、刑事訴訟法概要

在此感謝言頁老師拯救我的刑訴，原本大學刑訴底子很差，是老師讓我對於刑訴有全面性的體系建構，雖然老師上課板書字體比較豪邁霸氣 XD 不過無礙字跡辨識瑕不掩瑜，講授內容依然豐富而且淺顯易懂，讓刑訴底子不好的我也有理解刑訴的一天！！（感動）

#### ►推薦書籍

Jango 刑事訴訟法題型破解

黎律師 刑事訴訟法研析（上、下）

### 六、行政法概要

行政法重視法條、決議跟釋字內容，建議考前反覆記憶。但個人覺得自己對行政法掌握度沒有很高，在此就不獻醜了，可以參考其他更厲害的分享文。

## 參、其他

考試這條路很漫長，在備考期間常常會不知道終點在哪裡，而且去年我原本就有報考四等書記，但因為突發的身體狀況只能缺考，眼看身邊戰友都通過四等書記的考試，更會忍不住懷疑自身。

而因為今年（110年）情況比較特別，因為疫情關係導致考試延期讓考生

又多了一點時間可以多做準備，也因為這段多得的時間讓我備考心情比較安定自覺要好好努力把握機會，才有幸在今年上榜。

最後，祝福每個為自己理想與目標奮鬥的考生，有朝一日都能順利通過考試！



2021



司法特考 四等書記官

- 合格 -

游○涵

## 壹、背景

- 一、輔仁大學法律系畢業，主力在準備司律考試，由於四等書記官的考科與司律高度重疊，所以想給自己一個機會試試看。
- 二、考取成績
  - (一)國文：66
  - (二)民法概要：64
  - (三)法學知識與英文：66
  - (四)刑法概要：80
  - (五)行政法概要：48
  - (六)民事訴訟法與刑事訴訟法：40總成績：60.67（錄取標準：56.17）  
排名：140

## 貳、各科準備

### 一、國文

選擇題部分勤練考古題，因為自己高中國文底子不錯，所以覺得題型與大學學測有點雷同，主要就是考前多寫選擇題加快看題速度與文言文熟悉度。作文部分也是自己準備，可以蒐集一些名言佳句或偉人事蹟，以增加自己的寫作素材。公文部分也是記得寫作格式與特定用語，近幾年公文考的都蠻相似，拿到平均以上的分數不難。

### 二、民法概要

#### (一)選擇題

由於自己同時在準備司律一試，若有和我相同的同學，我的建議是不要把四等書記官的選擇題想得太複雜。經歷司律一試的長篇選擇題後，四等書記官的選擇題絕對寫得完（我大概是 15 分鐘內寫完），但我自己覺得四等書記的題目有時可能沒有司律來得明確，但同學可以用最簡單的思考選出最直觀的答案，不需太過鑽牛角尖。



### (二)實例題

我購買的是**讀家司律二試總複習**，並沒有額外看四等書記的民法。自己覺得相較於司律的爭點複雜，四等書記的較為簡單，但有時可能與司律的準備方向大不同，建議要準備四等書記的同學法條一定要熟記，因為題目可能就是一連串法條引出來就會有答案。

### (三)推薦師資

推薦讀家的**賴川及張璐老師**。賴川老師可能針對準備司律的同學會覺得較足夠，但張璐老師能夠把基礎概念講解的很紮實，對於四等書記比較不好抓考向的類型來說，有張璐老師的講解也能從基本概念推演出合理的答案。

## 三、法學知識與英文

英文部分就吃老本，綜合法學部分因為比司律多了勞動社會類等科目，考前僅針對司律一試沒有考的科目做加強。

## 四、刑法概要

大學時期本身對刑法的理解力就較好，因此本次考試也是刑法救了我。

### (一)選擇題

確實沒有再額外準備，完全靠考司律的經驗去寫。

### (二)實例題

自己覺得四等書記的考題方向與司律沒有差太多，但因為時間上四等書記較短，所以論述上必須精簡到位，也就是很多爭點無法用太多的大前提做鋪陳，比較傾向直接點出爭點，並寫出正反意見。

### (三)推薦師資

非常推薦**連芯老師**的刑法，就如同我上面所說，四等書記的時間較短所以各個論述都必須精簡，在上連芯老師的課時，老師都會非常俐落的解釋爭點與答題方式，這讓我在寫四等書記的刑法時非常受用。

## 五、行政法

對於公法本身就較弱的我，只能不斷的讀參考書與聽函授增加對行政法題型的敏銳度，雖然成績可能依舊不亮眼，但相比自己過往的程度確實進步不少。在此要特別推薦讀家的**鍾禾老師**，老師以輕鬆淺顯的上課方式將爭點表達得極好，對於我這種敏感度低的學生來說，至少讓我對行政法這個科目不再懷有恐懼，進而努力記得老師所講的每個爭點。

## 六、民訴與刑訴

(一)對於訴訟法有障礙的我從成績上就能顯現出來，但四等書記因為沒有加權所以各科的占比是一樣的，也就是說同學非常可以利用自己的強科去補弱科（司律就沒辦法），但對於訴訟法的準備我也是按部就班並沒有刻意逃避，只是剛好今年的民訴與我準備的方向相差很遠 QQ。

(二)推薦師資

非常推薦**李甦老師**的民訴跟**益明老師**的刑訴。李甦老師的講義很薄但重點很齊全，跟坊間的民訴參考書比起來不會在第一時間看到就很有壓力，老師上課風格也很幽默風趣，聽函授的時後竟然有種舒壓的感覺。益明老師的刑訴也針對時事有舉例，而刑訴這門科目本身就很重實務，我自己在參考書的部分因為已經讀過言頁老師的刑訴，所以在函授的部分就選擇不一樣的老師。

## 參、心路歷程

首先還是再提醒一次，我是以準備司律的強度跟深度在準備四等書記官，所以無論在讀家的二試總複習或參考書的選擇上都是以司律為導向。從 109 年畢業至今考過兩次司律跟兩次書記官，在 109 年應屆那次的司律落榜，而四等書記官是以平均差 1 分落榜。（我在寫心得的當下 110 的司律尚未放榜）

之前大學時期有上過其他補習班的全修班，可惜在當年仍然落榜，之後問過我上榜的朋友他們都很推薦讀家的總複習，甚至有同學說若是當初沒有報名**讀家的總複習班，他們也不會應屆上榜**，於是我抱著姑且一試的心態報名了，果然不負所望。讀家的雙師資占很大的優勢，不僅可以選擇適合自己的老師，也可以聽不同老師的重點。像我自己到考前幾乎都是用 1.5 到 2 倍速，把不熟的科目的老師都聽過一遍，就算沒有聽過所有老師，由於讀家的老師都把講義整理得很詳細，我也能夠自己讀完。

在心情部分，我相信所有考國考的同學都很煎熬，我自己也是。每天我大概 6：45 起床，梳洗吃早餐穩定心情後 8 點左右開始看書，我是在家看書的類型，所以慶幸並沒有被疫情影響，中午 11 點吃午餐，下午 2 點開始讀書，下午 5 點吃晚餐，晚上 7 點開始讀書，晚上 9 點結束一天然後日復一日直到考前一周。可能對許多應屆上榜的同學來說我的讀書時間算短的，但我覺得要看個人的承受能力做安排，畢竟國考是馬拉松，我們都不希望自己後繼無力。而在

準備考試的過程中，我可能跟很多考生一樣，會覺得自己的前途渺茫，每天都在自我否定與重拾信心中輪迴，這很正常不用太過恐慌，我的排解方式是找一些心靈勵志書籍來自我充電，再繼續往下走。

## 肆、鼓勵的話

相信有很多考生跟我一樣周圍圍繞著強者能夠應屆上榜，這時的你一定會對自己沒自信，但經歷考試苦海的我想跟大家說，每個人都有自己的時間軸不須跟他人比較，只要照著自己排定的計畫一步一腳印往下走，相信都會有好的結果。但也別忘了留意身體的警訊，適時的安排運動時間對於考試的長期抗戰有很大的影響，若仍無法接受看見別人上榜後的吃喝玩樂發文，建議可以像我一樣把 IG 刪掉一陣子，相信你會有自信很多。

我想跟大家說，所有的考生都辛苦了，但大家都很堅強，至少我們努力到了考場前一刻，認真地把我們平常所讀發揮出來，至於上榜與否，有時與實力無關而是考運，不用因為落榜而否定自己，多肯定自己的一切努力，相信皇天不負苦心人。最後祝大家都能金榜題名！



2021



司法特考 四等書記官

- 合格 -

鄭○民

## 壹、前言

我是本科系畢業，今年不是第一次考司四書記官。109 年自己讀並買讀家司四總複習函授，當年度差錄取分數 3 分。110 年則購買司四全修班函授課程，並安排讀書計畫準備考試，有幸如願上榜。（平均成績 60.5 分 / 錄取成績 56.17 分）

## 貳、準備方式

### 一、時間安排

因為有購買全修函授課程，且購買的時候課程是 110 年 1 月，已經有不少堂課開始上了，所以安排每天要看兩堂課。每日讀書時段安排大致如下，早上 10 點到下午 1 點及下午 2 點到下午 5 點看函授課程及筆記整理，晚上 8 點到晚上 11 點則是複習當日所看函授及筆記。周末不安排進度，用來做一周統整，或是哪天課程進度因為有事而沒有看，則在周末補上進度。其餘非讀書時段，則是做些休閒活動，適當的放鬆是必須的。

### 二、各科準備方式

#### (一)民法概要

除了常陽老師的全修班課程及總複習課程外，並搭配〈這是一本民法概要解題書〉及〈正好的民法選擇題〉這兩本書做準備。準備考試最重要的就是練習題目，這樣才能夠確保自己無誤讀懂進度內容。常陽老師的正課會帶出各篇章重點以及常考題目，而我會在整理出進考場要看的重點筆記。

平常練習題目便是寫解題書的題目、選擇題題庫，還有當年度各個考試的民法考科當作練習題，畢竟同一個觀念很有可能一直出現在各場考試，有練習到就是賺到。

#### (二)刑法概要

楊過老師全修班課程打底，搭配周易老師的刑法總則 / 分則上榜模板、四等刑法選擇題三本書做準備。刑法概要這科目真的很需要拿高分，且相對容易拿高分。準備方式與民法大致相同。選擇題錯的題目一定要檢討，並且整理成錯題筆記，以防自己一錯再錯；而選擇題中選何

者正確的這類題目，也一定要去檢討其他錯誤選項，這樣才能確保選擇題是練習的很透徹。

### (三) 行政法概要

這科我全靠陳希老師的全修班課程及總複習課程來準備。說行政法是令人聞風喪膽的科目實在是不為過，行政法並不像是其他科只有單一法規而已，而是由許多法規集合而成，即便我是本科學生，讀起行政法來不免覺得有點點辛苦。而老師的課程會直接點出各個觀念架構，並且輔以相對應考古題帶大家解題加深印象，而在總複習課程中，重點式的將各篇章考點一一點出，更能夠快速複習該科。

### (四) 民事訴訟法與刑事訴訟法概要

民訴也是只看李甦老師的全修班及總複習課程。老師的課程會用淺白的字句及各種舉例，讓大家可以輕鬆理解各個重點或是爭點，不再對民事訴訟法感到絕望。各個篇章也是會有相對應的考古題，自己會寫這些題目，並實際計時，模擬考試情狀，之後再去看課程影片老師的解題，來確認自己無漏寫或是寫偏。

刑訴我是看安卓老師的全修班及總複習課程，並搭配周易老師的刑事訴訟法上榜模板一書作準備。安卓老師的課程內容對於四等考試非常足夠，能夠快速抓出考點進行講解，並適時補充相關實務見解。而周易老師的書可以說是寶典。詳盡的內容，輔以表格統整，更能夠加深記憶。

### (五) 法學知識與英文

要能夠上榜，這科可以說是關鍵，全選擇題必須盡可能拿高分。我準備這科也是大量寫各類組的考古題，針對錯題一一檢討，久而久之真的會抓出常考法條，例如：憲法 § 80，或是基本國策。而英文我則是看空中英文來做準備，並固定每天背些單字，一點一點累積，不至於進考場時，對於英文感到陌生。

### (六) 國文與公文

不知道國文要看什麼，又不想要完全吃老本，就看〈搶救國文大作戰〉一書吧。我國文的作答時間分配，是作文 1 小時，選擇題與公文各 20 到 25 分鐘。先寫公文，公文格式正確，保守拿個 10 分起跳。接著選擇題，最後作文。

## 參、準備心得及結語

書記官考試並沒有所謂的專業科目加權，每一科每一分都是一樣重要，盡量不要去放棄其中一科，而想要靠其他科去拉分數。準備考試過程中最重要的就是練習考古題！選擇題就是把錯題一一檢討，整理錯題筆記；申論題如果沒有時間練習，至少也要短短 3-5 分鐘去練習看到題目時能夠列出解題大綱，要確保自己真的有把進度讀熟，而能夠「輸出」。

其實我本來沒有預期今年還會要再考一次書記官，所以我的準備時間大約半年左右。因此各科目準備我幾乎都是看函授課程，並搭配一到兩本書做準備。我也認為這樣子的讀書量是足夠的。一方面也是擔心說買了太多書，反而會給自己徒增讀不完的焦慮感。而讀家的司四全修班課程更是資源充足，部分科目具有雙師資，可以選擇適合自己的課程觀看，且即便是購買函授，各科老師亦有提供相關管道讓考生可以提問。

雖然家中很支持我當全職考生，專注準備考試，不過這心理壓力挺不小。因為是本科系畢業，對於司四書記官一開始以為會很好考，殊不知落榜了一次兩次後，深知自己真的有點太小看這個考試。對家人感到抱歉，今年才考上書記官，也很感謝他們願意支持我，為我打氣鼓勵，很開心這次總算帶來上榜的好消息。



2021



司法特考 四等書記官

- 合格 -

何○慈



## 壹、購買課程

會參加題庫班，旨在加強自己申論題的部分，讓自己的申論技巧更為提升，讀家補習班老師所選在題庫班的題目，題目質量很好，我縱使沒有每題寫，也都會作為架構練習，有些寫架構後覺得很值得練習的便會花時間寫完申論題，練習手感及答題內容。其中題庫班有提供批改考卷跟考試的項目，讓我覺得非常好，由於我不是北部人我無法到現場考，但我每次都是按時間練習考卷，以測試自己的熟悉度，每個老師都改得很認真，當中我非常感謝常陽老師、陳希老師、安卓老師所批考的考卷回饋，老師的回覆對於無法現場問問題的同學是幫助很大的，無論是實質面或心理層面都是受益無窮，非常感謝。

## 貳、各科準備方式

### 一、民法

#### (一)申論題部分

民法重視基礎體系架構，建議學習前先將該章節的體系理解畫成樹狀圖，或是畫成自己可以理解可以背起來的架構圖，有架構圖後再來填入裡面的問題意識。此外民法的部分建議要把法條背熟，法條很重要，因為在四等考試不附法條，若是可以把法條寫出且帶出立法理由，再解題，層次上會非常好，再輔以學說與實務見解併陳探討，即可在時間內可完成作答。民法的申論題，每年出的範圍不一定，所以應該採取 8 成念財產法，2 成念身分法的考點，避免被突襲。

這部分，由於民法的內容很多，我是先聽常陽老師的課程後，有大概的複習後再重新去看原來的書，而考前總複習就可以用常陽老師所整理的題庫班內容作為複習。

#### (二)選擇題部分

建議寫高普的選擇題刷題目練習，並且在每次錯題上找出對與錯的選項法條，建議同學可以買高普選擇題解析的解答本，以節省找答案的時間，將時間利用在訂正上並且將自己常錯的題目背起來或註記起來，我比較不擅長選擇題，所以我刷很多題目後還是會錯題，但錯題訂正後就是實力的開始。

## 二、刑法

### (一) 申論題部分

注重三階段論法以及邏輯論述，我覺得刑法的學習在於選擇讓自己聽懂的課程與師資，畢竟刑法每個人講授的方式不一樣，但實則是說同一種理論，一開始會覺得很多學說，且學說永遠背不完，回歸理解問題本身，理解後就能夠迎刃而解學說的本質，考場上就可以寫出來了，會建議平常要多練習刑法的輸出，刑法的寫法蠻固定的，只要會輸出後，大致上就沒什麼問題了。

這部分，楊過老師選的題目非常有質量，建議同學可以把答案蓋起來，自己練習寫一次，當作是考場的題目一樣，我當時是選總則一題，分則一題作為兩題，時間計時 40 分寫，加上老師寫的答案已有兩說並陳很適合在考場上寫，所以在複習上很省時間，只需要花時間唸書即可。

### (二) 選擇題部分

建議將基本的概念念熟，刑法選擇題多半會將申論題的爭議包裝後以實務見解口吻為詢問，若要練習的話，可以練習司律一試題目的刑法題或市面上有出刑法選擇題的書，並且考前一個月要加強刑罰論章節的法條與數字比較，此部分可作成小筆記作整理，如緩刑與累犯的比較與易刑與保安處分差別，並且也要留意新的大法庭裁定見解針對刑分的見解，考前三十分鐘應該多複習選擇考點。

## 三、刑事訴訟法

重視流程，在一開始聽課的時候就要注意自己的在該環節有無不懂之處，而在刑事訴訟法的準備上，須先將刑法基本概念弄懂，尤其是競合論部分，此對於將來學習單一性與同一性會有相當的幫助。刑訴的準備上多是將課本基本概念及架構掃過後配合相關試題作為檢討，檢討自己不懂的地方，並且針對不懂題目練習計時書寫申論題，在寫刑訴題目過程需將原則與例外有邏輯性地書寫，再回答題目問題即可，這部分，個人真的私心非常推薦讀家的安卓老師，老師利用短短的幾堂課就將刑訴整理成可以快速複習又不會太難的觀念，並且老師所帶的申論寫法很適合在四等輸出，老師在考卷批改上也相當用心且認真，這是最感激的地方，此次我刑訴也利用老師說的一路有流程的書寫，拿到不錯的分數（一題 20 分）。

## 四、民事訴訟法

注重爭點意識與實務學說，學習民事訴訟法上會花費相當多的時間，因此在學習上除了唸懂基本概念外，需要先弄懂問題意識後再回歸實務操作手

法並且了解學說所提出的解決之道。四等的考試近年來有司律三等化趨勢，但也是有總則基本題型，如代理人權限等，對此，除了唸熱門爭議考點外也要對於基本題型的法條要有一點熟悉度比較保險喔。

## 五、行政法

行政法在四等的考試為四題申論題，需要輸出非常快才能在時間內寫完並且寫對答案，因此平常便需要多把握時間練習申論題的輸出，並且也計時寫找出自己對於哪個章節最不熟悉而克服，在念行政法過程中，除了行政組織法外，多半的行政行為會先採取定性該行為後再判斷行為的合法性再判斷救濟方式。這部分也是相當推薦大家可以看陳希老師的教材作為答題模板，省下非常多時間來唸書，這是對考生非常有利的幫助喔。

## 六、法學知識與英文

把握憲法與憲法增修條文的法條與考古題，這部份我是寫各類科司特、司律一試（只有憲法）的考古題做為練習，並且檢討，高普考的題目也有做練習但出題方式與司特略有不同，因此在考前應為斟酌，英文的部分也是在考前一個月做考古題後背錯題的單字，包含閱讀測驗不懂的單字，都會略看，讓自己有大概的印象。

## 七、國文

作文的部分，建議考前一天仍要看一些文學賞析，考前30分鐘也可以看。

## 參、時間分配

我不是典型全職考生，因此無法完整提供每日唸書時間作分配，但以六日時間的話作為範例，讀書時間可分為前中期的早（8：30到12：30）午（13：30-17：30）晚（19：00-23：00），衝刺期的話會按造考試日程分配科目至早午晚的時段，但我通常把要寫申論的科目集中在上午，下午跟晚上作為複習或檢討錯題。時間的安排對考生是非常重要的關鍵，因此要觀察自己最有效率的時間而作分配。



2021



司法特考 四等書記官

- 合格 -

林○穎

## 壹、成績

- 一、國文：申論 46、測驗 14=60
  - 二、法學知識與英文：68
  - 三、民法概要：申論 25、測驗 42=67
  - 四、刑法概要：申論 25、測驗 40=65
  - 五、行政法概要：55
  - 六、民事訴訟法 + 刑事訴訟法概要：39
- 平均：59

## 貳、背景

因為大學不認真，準備司律過程發現太多要念，這樣下去不曉得要考到民國幾年，溫水煮不了青蛙。

而去年書記官差 1 點多分落榜，才下定決心要衝一波！  
適合不喜歡死背，不想做筆記，也不想太逼自己的人 > <

## 參、準備方式

### 一、簡要

先看函授瞭解大概念跟爭點意識，之後就是練選擇題跟看解題書。

- (一)國文：放水流
- (二)公文：有看藍星沙老師的國文公文那本的範例（後面幾頁那邊）
- (三)法學知識：做 5 年的考古題

### 二、函授

下面推薦的真的是我很喜歡的，對自己很有幫助的老師：

- (一)刑事訴訟法——莫莉老師（正課）

莫莉老師很常提到實務上會怎麼做，我滿喜歡在念的過程知道實務上的狀態，會有想像的空間以及體系感不然只唸書會沒什麼感覺。

如果問問題，老師也都會很用心的回覆，儘管很忙，也是會錄音回覆！！

(二)刑法——連芯老師（正課）

我很喜歡連芯老師，她講的很仔細，基本上我有的問題都可以在老師的教材裡面找到，或者課堂內就能弄懂。這邊我想說大家適合的老師都不太一樣，雖然常看到大家說連芯老師太細，但唸完真的有無所不能的感覺哈哈～

而且老師有提供 e-mail，有問題的話，老師真的都會很用心的回覆！！我有把老師之前的正課寫一下架構，就是讓自己瞭解位階以及清楚答題要在哪邊討論。

(三)行政法——陳希老師（爭點班）

陳希老師上課講解真的很清楚，而且行政法其實條文間也有前後連結，我覺得跟訴訟法唸法蠻像的。老師的講義編排會用像考試可以寫出來的方式，分點分項，版面很讚！！然後講義後面也有題目可以對照感應一下爭點。

(四)民法——蘇台大（正課）

推推推，老師講話雖然都要開到 1.8 倍，但老師的架構，還有他講解的內容，都聽得懂不會當下直接登出，因為我民法基礎實在很慘…搭配李律師那本選擇題，功效很不錯！

### 三、參考書

民訴——惹偉就是這本民事訴訟法概要體系+解題書

惹偉這本很薄，很快就可以看完了，我想要快速有個民訴的體感，所以找這本來看～然後就接民訴解題書。

### 四、解題書

我真的很討厭背東西（再講一次 XD）

所以函授聽過一輪有個大方向之後拿解題書出來，在旁邊寫一下綱要，之後快速複習用，所以都是看著看著記起來的。

(一)行政法：波斯納文若赫蔓解題書

因為 109 年的行政法真的不知道在出什麼東西，故選一本司律的且題目多的來當百科全書。

真的大推欸，幾乎什麼爭點都有，也有收錄其他三等的題目，我看了 2 遍，一樣在旁邊註記大綱，基本上這次考試都知道在考什麼！！

(二)刑法：連芯老師的懶人包，位階確認好，涵攝學一下

(三)民法：蘇台大張台大選擇實例題庫攻略，看申論的部分

(四)民訴：學稔國考大解密民事訴訟法基礎篇——克允（K 兩遍，但我腦容

量真的記不了太多，時間不夠，不然這本真的超推，很好入門)

(五)刑訴：學稔國考大解密刑事訴訟法概要——康晞、詠康（K 強制處分、證據那邊）

(六)碎念 \*\*\*\* 另外 Ps 一下，考前看不了書，推薦看各家補習班的講座，我翻了讀家、紀綱、學稔、高點、學儒的考前講座，有些有考出來！！

## 五、選擇

一定要練！！！！很好拿分！

(一)民法：民法概要測驗題一本通 李律師

(二)刑法：刑法概要測驗題一本通 旭律師

兩本前面都有統計各章出題率，我從最常出的開始寫，然後看詳解。

民法的話做了 9 成，裡面有一些錯字，然後偶爾幾題答案錯誤，但整體上都還不錯，也有詳解，推！

刑法的話只做了 3 成，因為時間來不及了 > < 有時間做完的話分數可以更高的，推薦。

## 肆、心得

上面這樣準備下來，考試時幾乎都知道在考什麼，點出爭點，把題目涉及的觀念帶一下，條號沒有刻意背，條項有些忘記就沒有寫完整，但寫的時候莫名的會有架構感，涵攝題目也會蠻順的，這樣申論大概都 12-14 分。

另外今年民法有一題是 103 法律座談會，那題我也不會，但就是從基礎觀念開始寫 + 正反見解（內容是當下自己從相關條文去做類推或者同理解釋）+ 涵攝 + 個人想法，這樣有 20 分！！

至於訴訟法因為時間實在來不及了就有點悲劇，不獻醜了。

打到這邊真的覺得我很幸運，有 2-3 題都是筆墨分因為今年也是我準備考試的停損點，加上家父生病（放大絕逼我認真）有夠崩潰，後來發覺很多事情多想也不能改變什麼，能夠把握的只有當下的每分每秒，以及放在書桌前的那些書。

我想只有真的經歷過的人才懂不知道什麼時候上岸的煎熬與這枯燥乏味的讀書生活，所以對自己狠心一點，不要太感性想太多！有時間煩惱不如多念點書，時間很快就過去了。

如果真的念不下書，找個能夠放鬆開心的方式，這樣才有動力繼續往前，不要讓自己生病，身體要健康。我是喝個咖啡與收集一些 marimekko 的手作

小物，雖然有人說是紫錐花害我差點回不去 XD

給自己設一個停損點，這個很重要，只有你自己最瞭解自己的狀況。如果差一點點就衝一下！但有人就適合全職慢慢來，若家裡願意支持資本也夠的話，決定之後努力好好做到，不後悔就好，人生很長也很無常。祝福大家～





2021



司法特考 四等書記官

- 合格 -

陳○琦

## 壹、各科準備方式

### 一、國文

自己本身國文基礎還不錯所以這一科沒有花太多心力準備，加上看過很多心得分享以及自己去年考試結果的分析，這一科能拉分的空間不大，只要不要跟別人差太多就好，作文的部分不要離題、段落清楚、篇幅至少4面成績都能拿到一半以上；公文可以找補習班範本自己拿國家考試國文專用紙記格式和內容多練習幾次，考前多看其他考科的公文擬答讓自己對格式和內文稱呼更熟悉；選擇題難易度跟高中差不多建議可以找幾年考古題作練習幫助自己增加語感。

### 二、法學知識與英文

這一科範圍比較大準備起來會比較無力，而且不是專業科目所以也不能花太多時間準備，我自己會安排在兩個專業科目之間作個喘息和轉換，因為是全選擇題所以念起來相對壓力比較小，且自己是本科系對於各種法律多少都有修過課所以可以直接從考古題練習，遇到不熟或是特別法訂正時再去找答案記下來這樣會比較有效率，非本科系則建議在對其他法律有一定了解後再去寫考古題才不會太受挫，憲法的準備就是多看釋字記重點，因為憲法題目多半都是考釋字再加一些增修條文的法條，英文的部分也是透過考古題練習然後多背單字，因為英文的題目分數超過一半都是單字。

### 三、刑法概要

這科是自己比較有興趣的科目，但是在學校學的基礎比較零散，所以是透過補習班函授的方式重新跟課打底，刑法是一門很重邏輯架構的學科，很建議可以在上課時就用構成要件、違法性、罪責的方式記筆記，這樣在之後作答時比較能清楚什麼樣的內容需要放在哪一個階層架構，內容基礎有一定的了解後一定要透過考古題的練習和解題書參考來輸出自己所學到的東西才能在申論部分拿到比較好的成績；測驗部分難度其實沒有像司律一試那麼困難所以可以找難易度比較相近的警特或是高普考題目作練習，最重要的是對於法條需要有一定的熟悉度，尤其是很多法條中的「應」和「得」要看清楚，這樣才不會因為粗心而失分。

### 四、民法概要

民法的法條相當的龐大且繁雜，需要用一定的體系去學習及了解才能比較好掌握，所以這一科也是建議用筆記以及在法典上作額外資料重點補充的

方式作準備，自己覺得總則及親屬繼承是相對債篇物權比較平易近人的，所以一開始可以先從這些編開始，透過不斷地翻閱法條以及萬年考點的方式去熟悉內容，也能對民法這科範圍很大的科目有一點掌握度增加信心，物權和債自己覺得是需要有老師講解法條的因為很多法條如果單靠自己是有點難理解，講解完後準備上就會比較有脈絡，且這兩年的民法概要申論題題目也不會到太刁鑽都是以基礎內容為主，因此只要對每一編的基本概念有一定的掌握應該都能獲得一定的成績，不需要太鑽牛角尖在太過艱澀的學說或題目。

## 五、行政法概要

這一個科目是我今年能上榜最主要的原因，很感謝讀家補習班的陳希老師重新幫我的行政法打底，在老師的講解下整個脈絡體系變得很清楚也更能掌握這科的重點內容，老師的講義筆記都整理得很好讓我節省蠻多時間的，也會提供一些口訣讓我們更好記憶因此在成績上有大幅的進步，這科是比較看重實務的學科，所以建議除了基礎內容需要記憶對於決議座談會釋字等實務的看法也要有一定的了解，像是今年就有考到釋字 443 的內容。

## 六、民事訴訟法概要與刑事訴訟法概要

這科其實準備上沒有太多的心得可以提供因為對我而言是比較困難的，民事訴訟法是很多本科系生心中的大魔王，我自己就是把一些很基礎的內容掌握好，像是訴訟主體客體等等，保持的心態是至少別人會的自己不能不會；而刑事訴訟法的體系架構會稍微清楚好學習但是一點內容範圍一樣很多，所以建議可以用章節的方式去整理搭配法條重點劃記，將每個章節中的重點另外筆記，像是證據章節中的各種法則定義方法等等，讓自己在複習的時候也比較好喚起記憶，這樣的方式準備下來雖然這科不能成為拉分的項目但至少不會是落榜的原因。

## 貳、心得

這次很幸運能在應屆上榜，以上的準備方式希望對之後備考的人有一點幫助，我在大三暑假就參加了第一次的國家考試，因為有那一次的落榜經驗讓我能了解自己各科的成績。

去加強弱科維持強科，才能針對行政法這科找到真正適合自己的師資，且能避免因為緊張而試題翻錯面等等有可能被扣分的狀況，非常建議若還是學生的人可以提早在畢業前就去參加考試，去了解並感受國家考試，能夠減少之後失誤的發生，另外不管是師資的選擇或是讀書時間的分配準備都應該以最適合自己的方式去選擇，不要一昧的跟風，像是應該早起讀書或是熬夜讀書抑或是做不做筆記的問題，我覺得只要選擇一個你做起來最舒適的且能堅持下去的就是好方法，畢竟準備國考的路最需要的就是堅持。

考試時不管是會不會的題目都不能空白，一定要把記憶中能寫上去的內容都寫出來，或許那一兩分就是上榜與否的關鍵，並且注意作答時間的分配。

最後想告訴每個選擇這條路的人，這條路很難走且即便有人幫助最後還是只能自己去走完它，過程中一定會有懷疑自己想放棄的時候，但是竟然選擇了就給自己機會去做到最好，有志者事竟成相信自己一定可以，加油祝福每位考生！！



2021



司法特考 四等書記官

- 合格 -

李○茹

## 壹、背景

應屆本科畢業，就讀於同校法研所。本身不是特別有慧根的學生，讀完大學後還是對於許多法科感到陌生，不知道在供三小。

## 貳、準備方式

### 一、參考書推薦（因為有買題庫班，所以解題書較少購買）

#### (一)民法

張璐【司律正課講義】、【張璐的物權法有聲解題書】  
常陽【題庫班講義】

#### (二)刑法

連芯【司律正課講義】  
李允呈【與刑法有約解題趣·總則篇、分則篇】  
周易【周易的四等刑法選擇題】

#### (三)行政法

徐偉超【司律正課筆記】  
周凌、周董【這是一本高考行政法解題書】

#### (四)民事訴訟法

李甦【司律正課講義】、【題庫班講義】

#### (五)刑事訴訟法

言頁【司律正課講義】  
安卓【題庫班講義】  
紀綱【紀綱的刑事訴訟法解題書】

### 二、準備時程

本身未寫讀書計畫，但可將讀書進程分為三個階段：

#### (一)第一階段：地毯式讀書（打底）

將全部科目之參考書及教科書閱讀過一遍，並針對大學時特別不拿手的科目製作筆記，其它沒有製作完整筆記的科目，可以對於不熟悉或覺得特別困難的部分製作圖表或小單元的筆記（例如僅針對債各中買賣之擔保說、履行說之爭製作圖表），動動手有助記憶並也可自我確認是否真的理解。

## (二)第二階段：練第一遍解題書 + 上讀家題庫班線上課程

練第一遍解題書時，遇到不會的題目不硬解，會直接去看作者解題的答案，並學習其架構及其中的名言佳句（怎麼寫答案最簡潔，最切中要點，對爭點精準打擊）。這時看解題書的目標是「看懂題目找爭點」及「知道老師想要什麼答案」。自己覺得寫實例題有點像是出題老師畫了一張尋寶圖，然後我們要依照題目找到寶物所在地（爭點），然後在所在地狂挖（針對爭點申論及涵攝），才可以得到財寶（分數）。如果理解錯誤，自然就得不到寶藏。

並購買題庫班增強對四等題目的熟悉度。常陽老師會教學生抓題目中的關鍵字，這真的很重要！

## (三)第三階段：練第二遍解題書

此時的目標是要練習自我解題的能力。因每天的讀書時間有限，及考試時間迫近，無法每題都自行解一遍。故每天挑三題認真依照考試所限時間寫完並檢討外，其他題目則以書寫解題架構的方式練習。寫解題架構時，除了大標題外，會將每一段或的小標寫出，並將欲寫之內容中的關鍵字寫出加深印象，對於常出現的考古題最好可以做出膝反射般的聯想，以免考試時太緊張而腦袋一片空白。

## 參、注意事項

### 一、練習考古題

如果時間緊迫，則練習考古題為最重要的事情，如為有法律功底的朋友，可以直接練習考古題抓重點，因書記官的考題中，考古題的占比個人覺得頗高，這波投資不虧！

### 二、更新最新實務見解

尤其行政法部分，一定要去整理最新的實務見解，如庭長法官聯席會議決議、大法庭裁定、法律座談會都是出題熱區。並記得去下載最新的人事行政行為一覽表，看看最新的人事行政行為性質是行政處分或管理措施。

### 三、選擇題建議

選擇題部分是拿分數的好區塊，民法、刑法部分，因近幾年始有考選擇題，而考古題數量過少，建議可以去練習高普考的選擇題，並將錯誤的題目紀錄，第二次複習時如時間不夠可以直接看曾經錯的部分，也可大致了解出題的熱區。

#### **四、參考書、解題書的使用**

如果遇到覺得怪怪的部分，一定要自己去驗證，不論是跟朋友討論或是自己去翻書都行，因為無論是解題書或是自己錯誤，都代表自己對這部分不確定、不熟悉。

#### **五、心情調整**

若心情過於緊繃或讀得很累了，要記得適時的放鬆自己（如果平常就是很放鬆的人要鞭策自己讀書啊！），讀書是一件長久的事，有休息才可以維持的久！自己是會在吃飯時看電視劇（私心推薦：如果是小時候有追過盜墓筆記的朋友，可以去看終極筆記（劇名有夠俗），肖宇梁的小哥有夠正你值得擁有！！），訂一定的放鬆時間做運動或做自己喜歡的事也很重要喔！

最後祝想報考的朋友今年一定上！！





2021



司法特考 四等書記官

- 合格 -

張○晴

## 壹、背景

我是法律系畢業，但是一直以來讀書都不是非常厲害，應該說我就是很普通普通的那種考生。所以我的經驗談適合跟我一樣常常讀法律找不到適合自己的方法，或是覺得自己讀了，但屢屢成績不理想的同學參考。

## 貳、準備時間

以四等書記官為目標來準備是從 110 年 11 月開始的，之前陸續考過很多考試，但是沒有專門買書記官的教材來準備，從去年 11 月開始重新買教材專心準備書記官。

## 參、準備方式（寫題很重要！每一科適用）

### 一、行政法

行政法可以說是我最爛又最害怕的科目了，**但今年上榜卻是靠行政法幫我的，是我上榜的關鍵**。我的國考行政法從來沒高過 30 分，太可怕了，所以痛定思痛今年把行政法重新打底，非常推薦讀家陳希老師的行政法全修班和解題班，陳希老師的課很適合第一次學行政法，或是重新打底的同學，老師講課非常有條理，邏輯也很清楚，重點是非常非常有體系感，不會讓你學完之後見樹不見林，反而是可以很清楚的知道每一章的重點，並且融會貫通，把每一章節的關聯性結合在一起，老師的板書很漂亮整齊，筆記也很精美，尤其是解題班，完全是我行政法的救星！每一章節老師會挑出很重要或是考相高的爭點帶同學做，並且會給擬答（老師會真的示範怎麼寫給你看，而不是只寫個大概），一堂課下來你會很清楚這個爭點該怎麼寫，也會很清楚鋪陳該怎麼鋪，**當然還要靠自己大量練習寫題目！！**如果好好練習，搭配老師的教材，真的會有很大的進步！總複習講義也很好用，老師有附上精簡的整理表，可以在考前快速讓大腦進入狀況，另外，**解題班老師改考卷改的超級仔細**，真的可以從自己寫的考卷中得到很大的學習。

## 二、民法

推薦常陽老師，老師教課的體系感非常好，全修班、解題班和總複習都很棒，解題班也是非常有體系，幾乎每個章節老師都會挑考相高的題目、爭點來給同學練習，尤其是物權的部分完全打通我的任督二脈，老師的速解法非常棒！也很神奇，一直學不會的怎麼經過老師一講就通了！一邊上解題班，也可以一邊達到總複習的目的，總複習講義每一張前面都會有法條整理表非常好用，考前可以快速瀏覽並記憶。

## 三、刑法

我的刑法就是不上不下，常覺得自己刑法不錯，但考出來分數並沒有到很高，我自己最大的問題是寫題無法把自己想寫的、會寫的好好鋪陳並寫出來，輸出不夠，而楊過老師的刑法課上的真的很好，刑總是我的罩門，但老師把一直以來我搞不懂的爭點都說明得很清楚，筆記也很清晰，雖然刑法的寫作方式較固定，**但是常常遇到題目不知道該把某個爭點放在哪個階層探討，以及很多選擇題容易一考再考、一錯再錯的萬年記不起來的地方，老師也有辦法讓你好好記起來**，總複習時老師也會帶大家寫過歷屆選擇題，真的很推薦。

## 肆、心得

在備考的這幾年，常覺得考不上是世界末日，即便現在考上了，我也很難說出「沒考上也不會怎樣，世界還很大」這樣的話。但我想，之所以下定決心要考國考，就代表對自己有一定的期待，你的世界已經和踏入考試前不一樣了，一定會想要達到某個目標，所以在達成以前很難說放棄就放棄，肯定會經歷掙扎、憂鬱、失落、期待、又失望這樣的階段（除非你很厲害一次就上！！），也會面臨和同儕比較，擔心自己落後或是看著同學一個個在社會上漸漸有了成就，只有自己還在載浮載沉，也時常感覺自己的人生好像停滯了，前進不了也無法退後，然後花很多時間自怨自艾，越看自己越苦，總是不如意，而別人都似乎比較愜意，以上都是我確切經歷過的心理狀態，有曾經懷疑自己是否得了身心病想求助醫生。但走過之後我想說，別人並沒有比較愜意，而是沒有說出來自己的努力而已。身為考生，好好跟自己的情緒相處是很重要的，接受它、穩定它、駕馭它，不讓它影響你的考試，（陳希老師常常鼓勵大家，累了就休息，不要因為不休息導致心理不舒服影響進度，看著落後的進度越看越難過，

再花時間來傷心，這都不必要) 而把它當成前進的動力，才能快快脫離考海，看到更大的世界，祝各位金榜題名！



2021



司法特考 四等書記官

- 合格 -

黃○懷

## 壹、成績

- 一、國文：58（申 44、測 14）
  - 二、民法概要：60（申 16、測 44）
  - 三、法學知識與英文：56
  - 四、刑法概要：72（申 30、測 42）
  - 五、行政法概要：38
  - 六、民事訴訟法概要與刑事訴訟法概要：59
- 總成績：57.17（錄取標準：56.17）錄取  
成績排名：410

## 貳、背景

東吳法律系畢業，研究所輔大刑法組，在法院擔任法官助理約三年，辭職後，全職二年，主要準備司律，因為近年四等書記官與司律考試科目相同，所以今年也報考四等書記官考試，很幸運上榜了。在大學剛畢業時上過完整的司律全修班課程，後來準備考試都是上補習班的司律總複習課程，還有去年有上過司法特考四等總複習課程。

## 參、各科準備

### 一、國文

#### (一)測驗題

不用特別準備，靠以前唸過國文的底子答題，分數差異不大。

#### (二)申論題

1. 作文：一樣靠以前的底子寫，盡量能多寫就多寫。
2. 公文：考前一天晚上花個兩小時去背公文格式，並默背模擬寫一次。隔天考試時，建議先留三頁先寫公文，再寫測驗題、作文，比較不會忘記格式。

## 二、民法概要

### ►推薦書籍：

讀家賴川老師的司律一、二試講義

有重要的爭點整理，也有一些考古題的詳解，申論題可參考老師的寫法。

### (一)測驗題

因為有準備司律一試，所以就直接看賴川老師的一試講義，然後練習一些考古題。

### (二)申論題

以準備司律二試的方式去準備，看過 2-3 次賴川老師的二試講義。

今年申論題的考題偏比較冷門，自己的作法是點出爭點後，硬拆成肯、否兩說，再採其中一說作結，大概可以拿一些基本分數。

## 三、法學知識與英文

這科我沒有特別準備，直接以對司律一試的基礎下去考，所以這科分數不是很好看。

## 四、刑法概要

### ►推薦書籍：

楊過老師的四等總複習講義

周易老師的刑法總則體系書

周易老師的刑法分則體系書

### (一)測驗題

因為有準備司律一試，所以就直接看周易老師的一試講義，然後練習一些考古題。

### (二)申論題

刑法最重要的是重點法條、重點實務見解這兩部分要熟。

今年刑法概要的考點滿基本的，有準備應該都可以拿到還不錯的分數。

## 五、行政法概要

### ►推薦書籍：

陳希老師的四等總複習講義

兆熙老師的行政法爭點解讀

陳希老師的四等總複習講義把行政法爭點、體系、法條都整理得很清楚，搭配上課時老師的板書，應該可以對行政法有一定的了解。

行政法最重要的是最高行政法院決議、重點法條，這兩個一定要熟。

今年行政法概要的考點都還滿基本的，寫起來還滿順手的，但分數似乎給得不高，所以分數跟預期的有點落差。

## 六、民事訴訟法概要與刑事訴訟法概要

► 推薦書籍：

莫莉老師的四等總複習講義

林肯老師的刑事訴訟法體系書

李甦老師的司律一試總複習講義

喬律師的民事訴訟法

莫莉老師的四等總複習講義雖然薄薄的，但搭配總複習課程，會把整部刑訴跑一次，重要爭點、近期修法都會有印象；李甦老師的司律一試總複習課程跟講義也是會把整部民訴跑過一遍，所有基本爭點都會帶過一次，其實也滿適合四等考試的。

訴訟法最重要的就是實務見解、重點法條，這兩個要熟。

今年訴訟法的考題，民訴比較難的應該是第二題的客觀合併，剛好李甦老師的司律一試總複習課程中有講到，所以還算會寫；刑訴則是考的滿基本的，分數應該不會差太多。

## 肆、結語

因為現在書記官的考科已經跟律師幾乎重複，以準備律師一、二試的方式，就有機會也考上書記官。我自己是會把念過的書都整理成摘要筆記，而摘要就是考試時要寫的答題內容，遇到新的資料進來，再補充在筆記上，然後主要念摘要筆記跟解題書、考古題。此外，我覺得練習寫題目很重要，可以參加補習班的模考班或寫題目班，也可以報考法院的法助考試，這都可以維持自己寫題目的感覺。

最後，我覺得考試把每題都寫完很重要，就算不會寫的題目，也要硬逼自己把它寫完，寫完是指寫到一定的頁數，例如四等書記官，我大概一題都會寫到一頁半，再不會寫的題目也要硬寫到一頁，只要能寫完，就很有機會上榜的！！！！





# 讀家2022 各類科班別

## 律師司法官

司律全修班  
限時爭點班  
解題改題班  
法研文章班  
司律一、二試總複習班

## 司法特考

司法三等全修班  
司法四等全修班  
司特四等題庫班  
司法特考總複習班

## 警察特考

警察特考刑事法全修班

## 高普考

高普考全修班（一般行政/一般民政）  
高普考全修班（法律廉政）  
高普考全修班（調查局法律實務組）  
高考法制全修班  
高普考總複習班

## 轉學考

轉學考全修班  
轉學考總複習班

**各類科班別更多優惠  
請洽班內櫃台專員**



# 狂賀!!

## 王者榮耀

讀家110年度司法四等再創佳績

### ★狀元★

四等書記官

陳○好

四等執行員

陳○姝

### ★榜眼★

四等執達員

郭○睿

四等執行員

林○吟

### 前10名

- 第四名 尤○鈞 (書記官)
- 第四名 陳○得 (執達員)
- 第五名 駱○廷 (執行員)
- 第六名 卓○宇 (書記官)
- 第七名 張○雅 (執行員)

#### 四等執達員

郭○睿、陳○得、劉○仁、劉○廷  
黃○樺、邱○辰、謝○緯

#### 四等執行員

陳○姝、林○吟、駱○廷、張○雅

#### 五等錄事

楊○婷

#### 四等書記官

陳○好、尤○鈞、卓○宇、高○峻  
葉○修、林○蕭、吳○蕙、黃○霖  
林○哲、蕭○暖、黃○蔚、林○玟  
洪○麟、王○芸、趙○凱、黃○芸  
謝○光、田○寧、張○勻、蔡○霖  
楊○仁、郝○儒、陳○廷、林○均  
林○均、吳○琛、陳○廷、林○齡  
林○好、黃○庭、林○琪、游○寧  
游○涵、徐○竹、鄭○民、李○旻  
呂○琴、周○彤、何○慈、柯○儀  
王○騏、趙○嫻、邱○群、陳○仁  
謝○淵、胡○靜、王○生、顏○鴻  
林○穎、王○亦、許○仁、羅○馨  
鍾○任、陳○琦、王○婷、楊○燕  
顏○容、張○麟、葉○誼、楊○靜  
洪○芸、江○焄、康○雄、李○茹  
梁○合、黃○杰、黃○建、黃○馨  
張○晴、郭○羚、黃○懷、林○哲  
呂○綾、李○廷、盧○瑜、陳○軒  
曾○楷、簡○運